

# Les ensembles en informatique

## INFO1 - Semaine 38

Guillaume CONNAN

IUT de Nantes - Dpt d'informatique

Dernière mise à jour : 28 septembre 2014 à 21:19

# Sommaire

- 1 L'informaticien(ne) sur le terrain
- 2 Types numériques
- 3 Parties d'un ensemble
- 4 Algèbre des ensembles
- 5 Partition d'un ensemble
- 6 Produit cartésien
- 7 Notion de cardinal
- 8 Fonction caractéristique (niveau II...)
- 9 C'est quoi une fonction ?
- 10 Un exemple
- 11 Fonctions récursives
- 12 Définition récursive d'un type
- 13 Composition de fonctions
- 14 Raisonnement par récurrence
- 15 Prouver que deux fonctions sont équivalentes



*Henri Cartan*



*André Weil*



*René de Possel*



*Charles Ehresmann*



*Laurent Schwartz*



*Jean Dieudonné*



*Claude Chevalley*



*Pierre Samuel*



*Jean-Pierre Serre*



*Adrien Douady*

*...autrefois, on a pu croire que chaque branche des mathématiques dépendait d'intuitions particulières [...] ce qui eût entraîné pour chacune la nécessité d'un langage formalisé qui lui appartînt en propre. On sait aujourd'hui qu'il est possible, logiquement parlant, de faire dériver presque toute la mathématique d'une source unique, la **Théorie des Ensembles**.*

# Sommaire

1 L'informaticien(ne) sur le terrain

2 Types numériques

3 Parties d'un ensemble

4 Algèbre des ensembles

5 Partition d'un ensemble

6 Produit cartésien

7 Notion de cardinal

8 Fonction caractéristique (niveau II...)

9 C'est quoi une fonction ?

10 Un exemple

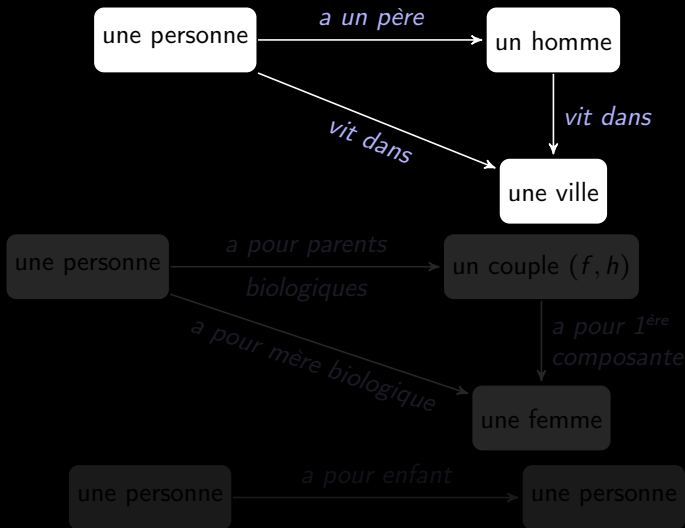
11 Fonctions récursives

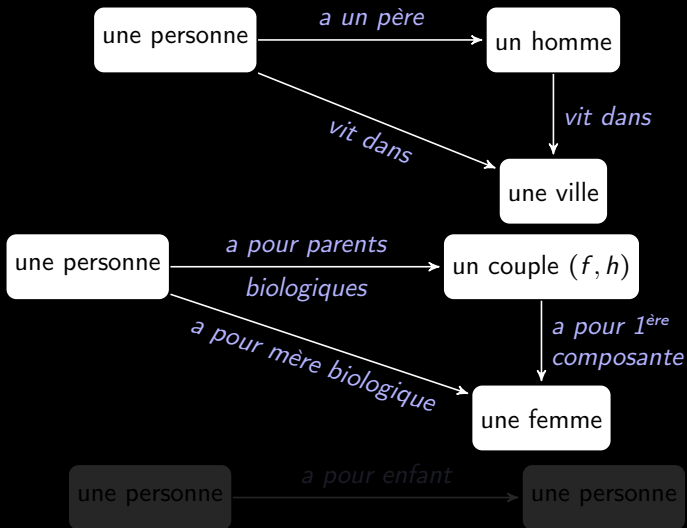
12 Définition récursive d'un type

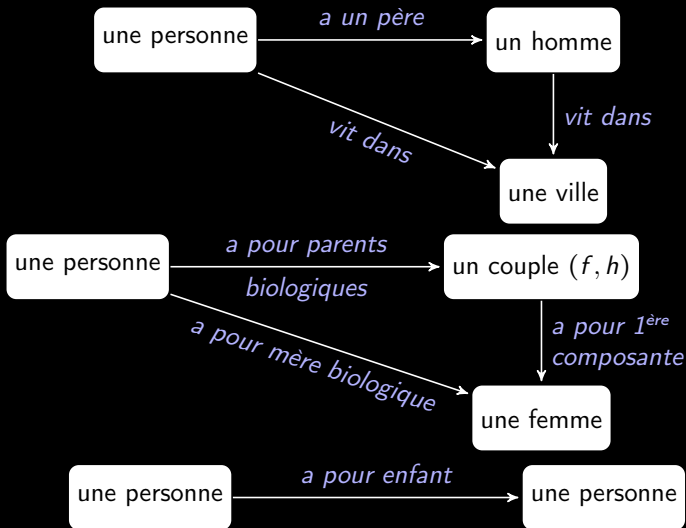
13 Composition de fonctions

14 Raisonnement par récurrence

15 Prouver que deux fonctions sont équivalentes











Georg Cantor  
(1845 - 1918)

## Haskell

```
λ> :t 'a'  
'a' :: Char
```

## Haskell

```
λ> :t 2 + 2 == 4  
2 + 2 == 4 :: Bool
```

## Haskell

```
λ> :t 3  
3 :: Num a => a
```

Haskell

```
λ> :t 'a'  
'a' :: Char
```

Haskell

```
λ> :t 2 + 2 == 4  
2 + 2 == 4 :: Bool
```

Haskell

```
λ> :t 3  
3 :: Num a => a
```

## Haskell

```
λ> :t 'a'  
'a' :: Char
```

## Haskell

```
λ> :t 2 + 2 == 4  
2 + 2 == 4 :: Bool
```

## Haskell

```
λ> :t 3  
3 :: Num a => a
```

# Environnement de travail

On considère un « tout » contenant des « objets » distincts. On peut vérifier si certains de ces « objets » vérifient ou non une « propriété ».

$$G = \{ \text{étudiant} \mid (\text{étudiant est en INFO1}) \text{ ET } (\text{étudiant est un garçon}) \}$$

# Environnement de travail

On considère un « tout » contenant des « objets » distincts. On peut vérifier si certains de ces « objets » vérifient ou non une « propriété ».

$$G = \{ \text{étudiant} \mid (\text{étudiant est en INFO1}) \text{ ET } (\text{étudiant est un garçon}) \}$$

★ Robert appartient à G

# Environnement de travail

On considère un « tout » contenant des « objets » distincts. On peut vérifier si certains de ces « objets » vérifient ou non une « propriété ».

$$G = \{ \text{étudiant} \mid (\text{étudiant est en INFO1}) \text{ ET } (\text{étudiant est un garçon}) \}$$

- « Robert appartient à G »
- « Robert est un élément de G »
- « G contient Robert »
- « Robert  $\in$  G »
- « G  $\ni$  Robert »

# Environnement de travail

On considère un « tout » contenant des « objets » distincts. On peut vérifier si certains de ces « objets » vérifient ou non une « propriété ».

$$G = \{ \text{étudiant} \mid (\text{étudiant est en INFO1}) \text{ ET } (\text{étudiant est un garçon}) \}$$

- « Robert appartient à G »
- « Robert est un élément de G »
- « G contient Robert »
- « Robert  $\in$  G »
- « G  $\ni$  Robert »



# Environnement de travail

On considère un « tout » contenant des « objets » distincts. On peut vérifier si certains de ces « objets » vérifient ou non une « propriété ».

$$G = \{ \text{étudiant} \mid (\text{étudiant est en INFO1}) \text{ ET } (\text{étudiant est un garçon}) \}$$

- « Robert appartient à G »
- « Robert est un élément de G »
- « G contient Robert »
- « Robert  $\in$  G »
- « G  $\ni$  Robert »

# Environnement de travail

On considère un « tout » contenant des « objets » distincts. On peut vérifier si certains de ces « objets » vérifient ou non une « propriété ».

$$G = \{ \text{étudiant} \mid (\text{étudiant est en INFO1}) \text{ ET } (\text{étudiant est un garçon}) \}$$

- « Robert appartient à  $G$  »
- « Robert est un élément de  $G$  »
- «  $G$  contient Robert »
- «  $\text{Robert} \in G$  »
- «  $G \ni \text{Robert}$  »

# Environnement de travail

On considère un « tout » contenant des « objets » distincts. On peut vérifier si certains de ces « objets » vérifient ou non une « propriété ».

$$G = \{ \text{étudiant} \mid (\text{étudiant est en INFO1}) \text{ ET } (\text{étudiant est un garçon}) \}$$

- « Robert appartient à  $G$  »
- « Robert est un élément de  $G$  »
- «  $G$  contient Robert »
- «  $\text{Robert} \in G$  »
- «  $G \ni \text{Robert}$  »

## Entiers naturels pairs ?

Haskell

```
naturels = [0..]  
pairs = [n | n<-naturels, mod n 2 == 0]  
petits_pairs = [n | n<=[0..15], mod n 2 == 0]  
petits_pairs_bis = [2*k | k<=[0..7]]
```

Haskell

```
λ> petits_pairs  
[0,2,4,6,8,10,12,14]
```

## Entiers naturels pairs ?

Haskell

```
naturels = [0..]  
pairs = [n | n<-naturels, mod n 2 == 0]  
petits_pairs = [n | n<=[0..15], mod n 2 == 0]  
petits_pairs_bis = [2*k | k<=[0..7]]
```

Haskell

```
λ> petits_pairs  
[0,2,4,6,8,10,12,14]
```

## Entiers naturels pairs ?

Haskell

```
naturels = [0..]  
pairs = [n | n<-naturels, mod n 2 == 0]  
petits_pairs = [n | n<=[0..15], mod n 2 == 0]  
petits_pairs_bis = [2*k | k<=[0..7]]
```

Haskell

```
λ> petits_pairs  
[0,2,4,6,8,10,12,14]
```

- $2 \in \text{pairs}$
- $2 \in \{x \mid (x \in \mathbb{N}) \wedge P(x)\}$
- $2 \in \{t \mid (t \in \mathbb{N}) \wedge P(t)\}$
- $P(2)$
- $2 \in \{x \mid x \text{ est un entier naturel et } x \text{ est pair}\}$
- $3 \notin \text{pairs}$
- $3 \notin \{x \mid (x \in \mathbb{N}) \wedge P(x)\}$
- $3 \notin \{n \mid (n \in \mathbb{N}) \wedge P(n)\}$
- $\neg P(3)$

- $2 \in \text{pairs}$
- $2 \in \{x | (x \in \mathbb{N}) \wedge P(x)\}$
- $2 \in \{t | (t \in \mathbb{N}) \wedge P(t)\}$
- $P(2)$
- $2 \in \{x | x \text{ est un entier naturel et } x \text{ est pair}\}$
- $3 \notin \text{pairs}$
- $3 \notin \{x | (x \in \mathbb{N}) \wedge P(x)\}$
- $3 \notin \{t | (t \in \mathbb{N}) \wedge P(t)\}$
- $\neg P(3)$



- $2 \in \text{pairs}$
- $2 \in \{x | (x \in \mathbb{N}) \wedge P(x)\}$
- $2 \in \{t | (t \in \mathbb{N}) \wedge P(t)\}$
- $P(2)$
- $2 \in \{x | x \text{ est un entier naturel et } x \text{ est pair}\}$
- $3 \notin \text{pairs}$
- $3 \notin \{x | (x \in \mathbb{N}) \wedge P(x)\}$
- $3 \notin \{t | (t \in \mathbb{N}) \wedge P(t)\}$
- $\neg P(3)$

- $2 \in \text{pairs}$
- $2 \in \{x | (x \in \mathbb{N}) \wedge P(x)\}$
- $2 \in \{t | (t \in \mathbb{N}) \wedge P(t)\}$
- $P(2)$
- $2 \in \{x | x \text{ est un entier naturel et } x \text{ est pair}\}$
- $3 \notin \text{pairs}$
- $3 \in \{x | (x \in \mathbb{N}) \wedge \neg P(x)\}$
- $3 \notin \{t | (t \in \mathbb{N}) \wedge P(t)\}$
- $\neg P(3)$

- $2 \in \text{pairs}$
- $2 \in \{x | (x \in \mathbb{N}) \wedge P(x)\}$
- $2 \in \{t | (t \in \mathbb{N}) \wedge P(t)\}$
- $P(2)$
- $2 \in \{x | x \text{ est un entier naturel et } x \text{ est pair}\}$
- $3 \notin \text{pairs}$
- $3 \in \{x | (x \in \mathbb{N}) \wedge \neg P(x)\}$
- $3 \notin \{t | (t \in \mathbb{N}) \wedge P(t)\}$
- $\neg P(3)$

- $2 \in \text{pairs}$
- $2 \in \{x | (x \in \mathbb{N}) \wedge P(x)\}$
- $2 \in \{t | (t \in \mathbb{N}) \wedge P(t)\}$
- $P(2)$
- $2 \in \{x | x \text{ est un entier naturel et } x \text{ est pair}\}$
- $3 \notin \text{pairs}$
- $3 \in \{x | (x \in \mathbb{N}) \wedge \neg P(x)\}$
- $3 \notin \{t | (t \in \mathbb{N}) \wedge P(t)\}$
- $\neg P(3)$

- $2 \in \text{pairs}$
- $2 \in \{x | (x \in \mathbb{N}) \wedge P(x)\}$
- $2 \in \{t | (t \in \mathbb{N}) \wedge P(t)\}$
- $P(2)$
- $2 \in \{x | x \text{ est un entier naturel et } x \text{ est pair}\}$
- $3 \notin \text{pairs}$
- $3 \in \{x | (x \in \mathbb{N}) \wedge \neg P(x)\}$
- $3 \notin \{t | (t \in \mathbb{N}) \wedge P(t)\}$
- $\neg P(3)$

- $2 \in \text{pairs}$
- $2 \in \{x | (x \in \mathbb{N}) \wedge P(x)\}$
- $2 \in \{t | (t \in \mathbb{N}) \wedge P(t)\}$
- $P(2)$
- $2 \in \{x | x \text{ est un entier naturel et } x \text{ est pair}\}$
- $3 \notin \text{pairs}$
- $3 \in \{x | (x \in \mathbb{N}) \wedge \neg P(x)\}$
- $3 \notin \{t | (t \in \mathbb{N}) \wedge P(t)\}$
- $\neg P(3)$

- $2 \in \text{pairs}$
- $2 \in \{x | (x \in \mathbb{N}) \wedge P(x)\}$
- $2 \in \{t | (t \in \mathbb{N}) \wedge P(t)\}$
- $P(2)$
- $2 \in \{x | x \text{ est un entier naturel et } x \text{ est pair}\}$
- $3 \notin \text{pairs}$
- $3 \in \{x | (x \in \mathbb{N}) \wedge \neg P(x)\}$
- $3 \notin \{t | (t \in \mathbb{N}) \wedge P(t)\}$
- $\neg P(3)$

## Exemple 1

Un nombre  $x$  « vérifie  $R$  » si, et seulement si, son carré vaut 2.

$$\forall x(x \in \mathbb{N} \wedge \neg R(x))$$

*für Alle* : 1934 par Gerhard Gentzel



## Exemple 1

Un nombre  $x$  « vérifie  $R$  » si, et seulement si, son carré vaut 2.

$$\forall x(x \in \mathbb{N} \wedge \neg R(x))$$

*für Alle* : 1934 par Gerhard Gentzel

## Exemple 1

Un nombre  $x$  « vérifie  $R$  » si, et seulement si, son carré vaut 2.

$$\forall x(x \in \mathbb{N} \wedge \neg R(x))$$

*für Alle* : 1934 par Gerhard Gentzel

## Exemple 1

Un nombre  $x$  « vérifie  $R$  » si, et seulement si, son carré vaut 2.

$$\forall x(x \in \mathbb{N} \wedge \neg R(x))$$

*für Alle* : 1934 par Gerhard Gentzel

## Exemple 2

Un nombre  $x$  « vérifie  $S$  » si, et seulement si, son carré vaut 4.

$$\exists x(x \in \mathbb{N} \wedge S(x))$$

*Esiste almeno uno* : 1897 Giuseppe Peano

$$\exists! x(x \in \mathbb{N} \wedge S(x))$$

## Exemple 2

Un nombre  $x$  « vérifie  $S$  » si, et seulement si, son carré vaut 4.

$$\exists x(x \in \mathbb{N} \wedge S(x))$$

*Esiste almeno uno* : 1897 Giuseppe Peano

$$\exists! x(x \in \mathbb{N} \wedge S(x))$$

## Exemple 2

Un nombre  $x$  « vérifie  $S$  » si, et seulement si, son carré vaut 4.

$$\exists x(x \in \mathbb{N} \wedge S(x))$$

*Esiste almeno uno* : 1897 Giuseppe Peano

$$\exists! x(x \in \mathbb{N} \wedge S(x))$$

## Exemple 2

Un nombre  $x$  « vérifie  $S$  » si, et seulement si, son carré vaut 4.

$$\exists x(x \in \mathbb{N} \wedge S(x))$$

*Esiste almeno uno* : 1897 Giuseppe Peano

$$\exists! x(x \in \mathbb{N} \wedge S(x))$$

## Théorème 3

- $\forall x(x \in E \rightarrow P(x)) \equiv E = \{x \in E \mid P(x)\}$
- $\exists x(x \in E \rightarrow P(x)) \equiv \{x \in E \mid P(x)\} \neq \emptyset$
- $\neg(\forall x(x \in E \rightarrow P(x))) \equiv \exists x(x \in E \rightarrow \neg P(x))$
- $\neg(\exists x(x \in E \rightarrow P(x))) \equiv \forall x(x \in E \rightarrow \neg P(x))$



## Théorème 3

- $\forall x(x \in E \rightarrow P(x)) \equiv E = \{x \in E \mid P(x)\}$
- $\exists x(x \in E \rightarrow P(x)) \equiv \{x \in E \mid P(x)\} \neq \emptyset$
- $\neg(\forall x(x \in E \rightarrow P(x))) \equiv \exists x(x \in E \rightarrow \neg P(x))$
- $\neg(\exists x(x \in E \rightarrow P(x))) \equiv \forall x(x \in E \rightarrow \neg P(x))$

## Théorème 3

- $\forall x(x \in E \rightarrow P(x)) \equiv E = \{x \in E \mid P(x)\}$
- $\exists x(x \in E \rightarrow P(x)) \equiv \{x \in E \mid P(x)\} \neq \emptyset$
- $\neg(\forall x(x \in E \rightarrow P(x))) \equiv \exists x(x \in E \rightarrow \neg P(x))$
- $\neg(\exists x(x \in E \rightarrow P(x))) \equiv \forall x(x \in E \rightarrow \neg P(x))$

## Théorème 3

- $\forall x(x \in E \rightarrow P(x)) \equiv E = \{x \in E \mid P(x)\}$
- $\exists x(x \in E \rightarrow P(x)) \equiv \{x \in E \mid P(x)\} \neq \emptyset$
- $\neg(\forall x(x \in E \rightarrow P(x))) \equiv \exists x(x \in E \rightarrow \neg P(x))$
- $\neg(\exists x(x \in E \rightarrow P(x))) \equiv \forall x(x \in E \rightarrow \neg P(x))$

## Théorème 3

- $\forall x(x \in E \rightarrow P(x)) \equiv E = \{x \in E \mid P(x)\}$
- $\exists x(x \in E \rightarrow P(x)) \equiv \{x \in E \mid P(x)\} \neq \emptyset$
- $\neg(\forall x(x \in E \rightarrow P(x))) \equiv \exists x(x \in E \rightarrow \neg P(x))$
- $\neg(\exists x(x \in E \rightarrow P(x))) \equiv \forall x(x \in E \rightarrow \neg P(x))$

## Haskell

```
s :: (Num a, Eq a) => a -> Bool
s = \x -> x^2 == 4
```

## Haskell

```
λ> s 2
True
λ> s 2.0
True
λ> s 3
False
λ> any s [0..]
True
λ> find s [0..]
Just 2
λ> filter s [0..100]
[2]
```



## Haskell

```
s :: (Num a, Eq a) => a -> Bool
s = \x -> x^2 == 4
```

## Haskell

```
λ> s 2
True
λ> s 2.0
True
λ> s 3
False
λ> any s [0..]
True
λ> find s [0..]
Just 2
λ> filter s [0..100]
[2]
```



## Exercice 1

*Dans une ville, il n'y a qu'un barbier qui rase tous ceux qui ne se rasent pas eux-mêmes et uniquement ceux-ci : qui rase le barbier ?...*

# Sommaire

1 L'informaticien(ne) sur le terrain

**2 Types numériques**

3 Parties d'un ensemble

4 Algèbre des ensembles

5 Partition d'un ensemble

6 Produit cartésien

7 Notion de cardinal

8 Fonction caractéristique (niveau II...)

9 C'est quoi une fonction ?

10 Un exemple

11 Fonctions récursives

12 Définition récursive d'un type

13 Composition de fonctions

14 Raisonnement par récurrence

15 Prouver que deux fonctions sont équivalentes



# Integer

Haskell

```
λ> 2^1000
```

```
107150860718626732094842504906000181056140481170553360744375038837  
837881569585812759467291755314682518714528569231404359845775746985  
854210746050623711418779541821530464749835819412673987675591655439  
86542167660429831652624386837205668069376
```

## Int

Haskell

```
λ> let n = 2^63 - 1 :: Int
λ> n
9223372036854775807
```

Haskell

```
λ> n * 2
-2
```

## Int

Haskell

```
λ> let n = 2^63 - 1 :: Int
λ> n
9223372036854775807
```

Haskell

```
λ> n * 2
-2
```

## Haskell

```
λ> maxBound :: Int
9223372036854775807
λ> minBound  :: Int
-9223372036854775808
```

## Haskell

```
λ> [minBound :: Int8 ..]
[-128,-127,-126,-125,-124,-123,-122,-121,-120,-119,-118,-117,-116,-115,-114,-113,-112,-111,-110,-109,-108,-107,-106,-105,-104,-103,-102,-101,-100,-99,-98,-97,-96,-95,-94,-93,-92,-91,-90,-89,-88,-87,-86,-85,-84,-83,-82,-81,-80,-79,-78,-77,-76,-75,-74,-73,-72,-71,-70,-69,-68,-67,-66,-65,-64,-63,-62,-61,-60,-59,-58,-57,-56,-55,-54,-53,-52,-51,-50,-49,-48,-47,-46,-45,-44,-43,-42,-41,-40,-39,-38,-37,-36,-35,-34,-33,-32,-31,-30,-29,-28,-27,-26,-25,-24,-23,-22,-21,-20,-19,-18,-17,-16,-15,-14,-13,-12,-11,-10,-9,-8,-7,-6,-5,-4,-3,-2,-1,0,1,2,3,4,5,6,7,8,9,10,11,12,13,14,15,16,17,18,19,20,21,22,23,24,25,26,27,28,29,30,31,32,33,34,35,36,37,38,39,40,41,42,43,44,45,46,47,48,49,50,51,52,53,54,55,56,57,58,59,60,61,62,63,64,65,66,67,68,69,70,71,72,73,74,75,76,77,78,79,80,81,82,83,84,85,86,87,88,89,90,91,92,93,94,95,96,97,98,99,100,101,102,103,104,105,106,107,108,109,110,111,112,113,114,115,116,117,118,119,120,121,122,123,124,125,126,127]
```

# Les booléens

Haskell

```
λ> True && False
False
λ> False && False
False
λ> False || True
True
λ> not False
True
λ> 2 + 2 > 5
False
λ> 2 + 2 /= 5
True
λ> "Iut" == "Enfer"
False
λ> "Haskell" > "C"
True
```



## Char

Haskell

```

λ> minBound :: Char
'\NUL'
λ> maxBound :: Char
'\1114111'
λ> take 130 [ minBound :: Char .. ]
"\NUL\SOH\STX\ETX\EOT\ENQ\ACK\a\b\t\n\v\f\r\SO\SI\DLE\DC1\DC2\DC3\EM\SUB\ESC\FS\GS\RS\US
 !\"#$%&'()*+,-./0123456789:;<=>?@ABCDEFGHIJKLMNPOQRSTUVWXYZ[\
 ]^_`abcdefghijklmnopqrstuvwxyz{|}~\DEL\128\129"

```

# Sommaire

1 L'informaticien(ne) sur le terrain

2 Types numériques

**3 Parties d'un ensemble**

4 Algèbre des ensembles

5 Partition d'un ensemble

6 Produit cartésien

7 Notion de cardinal

8 Fonction caractéristique (niveau II...)

9 C'est quoi une fonction ?

10 Un exemple

11 Fonctions récursives

12 Définition récursive d'un type

13 Composition de fonctions

14 Raisonnement par récurrence

15 Prouver que deux fonctions sont équivalentes



## Définition 4 (Axiome d'extensionnalité)

Deux ensembles  $A$  et  $B$  sont égaux si, et seulement si, ils contiennent les mêmes éléments. On écrit alors  $A = B$ .

### Exercice 2

On note  $E = \{x \mid x \in \mathbb{Z} \wedge x^2 = 1\}$  et  $F = \{x \mid x \in \mathbb{R} \wedge [x] = 1\}$ .  
Que pouvez-vous dire de  $E$  par rapport à  $F$  ?

Haskell

```
λ> [1,2,3] == [1,3,2]
False
λ> 3 * 0.1 == 0.3
False
λ> 2 * 0.1 == 0.2
True
```



## Définition 4 (Axiome d'extensionnalité)

Deux ensembles  $A$  et  $B$  sont égaux si, et seulement si, ils contiennent les mêmes éléments. On écrit alors  $A = B$ .

## Exercice 2

On note  $E = \{x \mid x \in \mathbb{Z} \wedge x^2 = 1\}$  et  $F = \{x \mid x \in \mathbb{R} \wedge [x] = 1\}$ .  
Que pouvez-vous dire de  $E$  par rapport à  $F$  ?

Haskell

```
λ> [1,2,3] == [1,3,2]
False
λ> 3 * 0.1 == 0.3
False
λ> 2 * 0.1 == 0.2
True
```

## Définition 4 (Axiome d'extensionnalité)

Deux ensembles  $A$  et  $B$  sont égaux si, et seulement si, ils contiennent les mêmes éléments. On écrit alors  $A = B$ .

## Exercice 2

On note  $E = \{x \mid x \in \mathbb{Z} \wedge x^2 = 1\}$  et  $F = \{x \mid x \in \mathbb{R} \wedge [x] = 1\}$ .  
Que pouvez-vous dire de  $E$  par rapport à  $F$  ?

Haskell

```
λ> [1,2,3] == [1,3,2]
```

```
False
```

```
λ> 3 * 0.1 == 0.3
```

```
False
```

```
λ> 2 * 0.1 == 0.2
```

```
True
```



## Définition 5 (inclusion)

L'ensemble  $X$  est inclus dans l'ensemble  $Y$  si, et seulement si, tous les éléments de  $X$  sont des éléments de  $Y$ . Cela se note

$$(X \subseteq Y) \leftrightarrow ((z \in X) \rightarrow (z \in Y))$$

On dira indifféremment «  $X$  est contenu dans  $Y$  », «  $Y$  contient  $X$  », «  $X$  est un sous-ensemble de  $Y$  », «  $X$  est une partie de  $Y$  ».

Démonstration :

$$(X \subseteq Y) \leftrightarrow ((z \in X) \rightarrow (z \in Y))$$

## Définition 5 (inclusion)

L'ensemble  $X$  est inclus dans l'ensemble  $Y$  si, et seulement si, tous les éléments de  $X$  sont des éléments de  $Y$ . Cela se note

$$(X \subseteq Y) \leftrightarrow ((z \in X) \rightarrow (z \in Y))$$

On dira indifféremment «  $X$  est contenu dans  $Y$  », «  $Y$  contient  $X$  », «  $X$  est un sous-ensemble de  $Y$  », «  $X$  est une partie de  $Y$  ».

Démonstration :

$$(X \subseteq Y) \leftrightarrow ((z \in X) \rightarrow (z \in Y))$$

## Définition 5 (inclusion)

L'ensemble  $X$  est inclus dans l'ensemble  $Y$  si, et seulement si, tous les éléments de  $X$  sont des éléments de  $Y$ . Cela se note

$$(X \subseteq Y) \leftrightarrow ((z \in X) \rightarrow (z \in Y))$$

On dira indifféremment «  $X$  est contenu dans  $Y$  », «  $Y$  contient  $X$  », «  $X$  est un sous-ensemble de  $Y$  », «  $X$  est une partie de  $Y$  ».

Tout ensemble  $E$  contient l'ensemble vide.

Démonstration ?...

Soit  $x$  un élément de  $E$ . Soit  $y$  un élément de  $\emptyset$ .

## Définition 5 (inclusion)

L'ensemble  $X$  est inclus dans l'ensemble  $Y$  si, et seulement si, tous les éléments de  $X$  sont des éléments de  $Y$ . Cela se note

$$(X \subseteq Y) \leftrightarrow ((z \in X) \rightarrow (z \in Y))$$

On dira indifféremment «  $X$  est contenu dans  $Y$  », «  $Y$  contient  $X$  », «  $X$  est un sous-ensemble de  $Y$  », «  $X$  est une partie de  $Y$  ».

## Théorème 6

*Tout ensemble  $E$  contient l'ensemble vide.*

Démonstration ?...

$$(\emptyset \subseteq E) \leftrightarrow ((z \in \emptyset) \rightarrow (z \in E)) ?...$$

## Définition 5 (inclusion)

L'ensemble  $X$  est inclus dans l'ensemble  $Y$  si, et seulement si, tous les éléments de  $X$  sont des éléments de  $Y$ . Cela se note

$$(X \subseteq Y) \leftrightarrow ((z \in X) \rightarrow (z \in Y))$$

On dira indifféremment «  $X$  est contenu dans  $Y$  », «  $Y$  contient  $X$  », «  $X$  est un sous-ensemble de  $Y$  », «  $X$  est une partie de  $Y$  ».

## Théorème 6

*Tout ensemble  $E$  contient l'ensemble vide.*

Démonstration ?...

$$(\emptyset \subseteq E) \leftrightarrow ((z \in \emptyset) \rightarrow (z \in E)) ?...$$



## Définition 5 (inclusion)

L'ensemble  $X$  est inclus dans l'ensemble  $Y$  si, et seulement si, tous les éléments de  $X$  sont des éléments de  $Y$ . Cela se note

$$(X \subseteq Y) \leftrightarrow ((z \in X) \rightarrow (z \in Y))$$

On dira indifféremment «  $X$  est contenu dans  $Y$  », «  $Y$  contient  $X$  », «  $X$  est un sous-ensemble de  $Y$  », «  $X$  est une partie de  $Y$  ».

## Théorème 6

*Tout ensemble  $E$  contient l'ensemble vide.*

Démonstration ?...

$$(\emptyset \subseteq E) \leftrightarrow ((z \in \emptyset) \rightarrow (z \in E)) ?...$$

## Définition 5 (inclusion)

L'ensemble  $X$  est inclus dans l'ensemble  $Y$  si, et seulement si, tous les éléments de  $X$  sont des éléments de  $Y$ . Cela se note

$$(X \subseteq Y) \leftrightarrow ((z \in X) \rightarrow (z \in Y))$$

On dira indifféremment «  $X$  est contenu dans  $Y$  », «  $Y$  contient  $X$  », «  $X$  est un sous-ensemble de  $Y$  », «  $X$  est une partie de  $Y$  ».

## Théorème 6

*Tout ensemble  $E$  contient l'ensemble vide.*

Démonstration ?...

$$(\emptyset \subseteq E) \leftrightarrow ((z \in \emptyset) \rightarrow (z \in E)) \text{ ?...}$$

DANGER!

Il faudra bien distinguer  $\subset$ ,  $\subseteq$ ,  $\not\subset$  et  $\not\subseteq$ .

## Théorème 7 (Axiome d'extensionnalité version II)

$$(\forall X)(\forall Y)((X \subseteq Y) \wedge (Y \subseteq X) \rightarrow (X = Y))$$

Haskell

```
est_inclus :: (Eq a) => Ens a -> Ens a -> Bool
est_inclus ens1 ens2 = pour_tout (contient ens2) ens1
```

Haskell

```
instance (Eq a) => Eq (Ens a) where
  ens1 == ens2 = (est_inclus ens1 ens2) && (est_inclus ens2
    ens1)
```

## Théorème 7 (Axiome d'extensionnalité version II)

$$(\forall X)(\forall Y)((X \subseteq Y) \wedge (Y \subseteq X) \rightarrow (X = Y))$$

Haskell

```
est_inclus :: (Eq a) => Ens a -> Ens a -> Bool
est_inclus ens1 ens2 = pour_tout (contient ens2) ens1
```

Haskell

```
instance (Eq a) => Eq (Ens a) where
  ens1 == ens2 = (est_inclus ens1 ens2) && (est_inclus ens2
    ens1)
```

## Théorème 7 (Axiome d'extensionnalité version II)

$$(\forall X)(\forall Y)((X \subseteq Y) \wedge (Y \subseteq X) \rightarrow (X = Y))$$

Haskell

```
est_inclus :: (Eq a) => Ens a -> Ens a -> Bool
est_inclus ens1 ens2 = pour_tout (contient ens2) ens1
```

Haskell

```
instance (Eq a) => Eq (Ens a) where
  ens1 == ens2 = (est_inclus ens1 ens2) && (est_inclus ens2
    ens1)
```

### Exercice 3

Montrez que

$$\{a\} = \{b\} \leftrightarrow a = b$$

puis que  $\emptyset \neq \{\emptyset\}$  et  $\{\emptyset\} \neq \{\{\emptyset\}\}$ .

### Exercice 3

Montrez que

$$\{a\} = \{b\} \leftrightarrow a = b$$

puis que  $\emptyset \neq \{\emptyset\}$  et  $\{\emptyset\} \neq \{\{\emptyset\}\}$ .

Théorème 1.1

Nous admettons que si  $E$  désigne un ensemble alors l'ensemble des parties de  $E$  est un ensemble noté  $P(E)$ .

$$P(E) = \{X \mid X \subseteq E\}$$



### Exercice 3

Montrez que

$$\{a\} = \{b\} \leftrightarrow a = b$$

puis que  $\emptyset \neq \{\emptyset\}$  et  $\{\emptyset\} \neq \{\{\emptyset\}\}$ .

### Théorème 8

Nous admettons que si  $E$  désigne un ensemble alors l'ensemble des parties de  $E$  est un ensemble noté  $P(E)$

$$P(E) = \{X \mid X \subseteq E\}$$

### Exercice 3

Montrez que

$$\{a\} = \{b\} \leftrightarrow a = b$$

puis que  $\emptyset \neq \{\emptyset\}$  et  $\{\emptyset\} \neq \{\{\emptyset\}\}$ .

### Théorème 8

Nous admettrons que si  $E$  désigne un ensemble alors l'ensemble des parties de  $E$  est un ensemble noté  $P(E)$

$$P(E) = \{X \mid X \subseteq E\}$$

Cet ensemble admet toujours au moins deux éléments, lesquels ?

### Exercice 3

Montrez que

$$\{a\} = \{b\} \leftrightarrow a = b$$

puis que  $\emptyset \neq \{\emptyset\}$  et  $\{\emptyset\} \neq \{\{\emptyset\}\}$ .

### Théorème 8

Nous admettrons que si  $E$  désigne un ensemble alors l'ensemble des parties de  $E$  est un ensemble noté  $P(E)$

$$P(E) = \{X \mid X \subseteq E\}$$

### Exercice 4

Cet ensemble admet toujours au moins deux éléments : lesquels ?

## Exemple 9

$$E = \{D, L, M\}$$

Haskell

```
λ> let e1 = lit ['D','L','M']
λ> ens_parties e1
{ {} } { 'M' } { 'L' } { 'L' 'M' } { 'D' } { 'D' 'M' } { 'D'
  'L' } { 'D' 'L' 'M' }
```

## Exercice 5

*Que dire alors de  $P(P(E))$  ?*

## Exemple 9

$$E = \{D, L, M\}$$

Haskell

```

λ> let e1 = lit ['D','L','M']
λ> ens_parties e1
{ { } { 'M' } { 'L' } { 'L' 'M' } { 'D' } { 'D' 'M' } { 'D'
  'L' } { 'D' 'L' 'M' } }

```

## Exercice 5

*Que dire alors de  $P(P(E))$  ?*

## Exemple 9

$$E = \{D, L, M\}$$

Haskell

```

λ> let e1 = lit ['D','L','M']
λ> ens_parties e1
{ { } { 'M' } { 'L' } { 'L' 'M' } { 'D' } { 'D' 'M' } { 'D'
  'L' } { 'D' 'L' 'M' } }

```

## Exercice 5

*Que dire alors de  $P(P(E))$  ?*

## Haskell

```
ens_parties :: Eq a => Ens a -> Ens (Ens a)
ens_parties Vide = Ens (Vide,Vide)
ens_parties (Ens (t,q)) = union pq (applique (insere t) pq)
  where pq = ens_parties q
```

# Sommaire

- 1 L'informaticien(ne) sur le terrain
- 2 Types numériques
- 3 Parties d'un ensemble
- 4 Algèbre des ensembles**
- 5 Partition d'un ensemble
- 6 Produit cartésien
- 7 Notion de cardinal
- 8 Fonction caractéristique (niveau II...)
- 9 C'est quoi une fonction ?
- 10 Un exemple
- 11 Fonctions récursives
- 12 Définition récursive d'un type
- 13 Composition de fonctions
- 14 Raisonnement par récurrence
- 15 Prouver que deux fonctions sont équivalentes

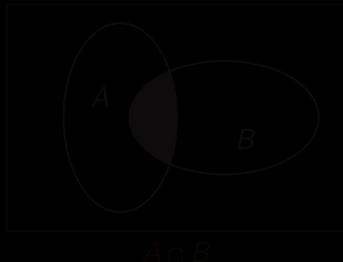


## Définition 10

L'**intersection** des ensembles  $A$  et  $B$  est l'ensemble  $A \cap B$  constitué des éléments communs à  $A$  et  $B$ .

$$A \cap B = \{x \mid (x \in A) \wedge (x \in B)\}$$

C'est une partie de  $E$ . De plus  $(x \in A \cap B) \leftrightarrow (x \in A \wedge x \in B)$ .

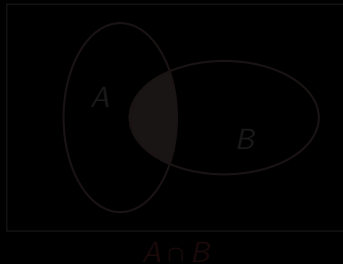


## Définition 10

L'**intersection** des ensembles  $A$  et  $B$  est l'ensemble  $A \cap B$  constitué des éléments communs à  $A$  et  $B$ .

$$A \cap B = \{x \mid (x \in A) \wedge (x \in B)\}$$

C'est une partie de  $E$ . De plus  $(x \in A \cap B) \leftrightarrow (x \in A \wedge x \in B)$ .

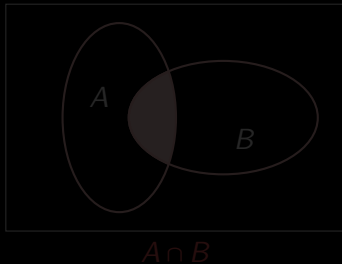


## Définition 10

L'**intersection** des ensembles  $A$  et  $B$  est l'ensemble  $A \cap B$  constitué des éléments communs à  $A$  et  $B$ .

$$A \cap B = \{x \mid (x \in A) \wedge (x \in B)\}$$

C'est une partie de  $E$ . De plus  $(x \in A \cap B) \leftrightarrow (x \in A \wedge x \in B)$ .

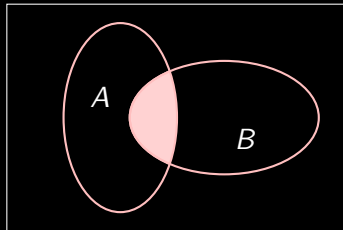


## Définition 10

L'**intersection** des ensembles  $A$  et  $B$  est l'ensemble  $A \cap B$  constitué des éléments communs à  $A$  et  $B$ .

$$A \cap B = \{x \mid (x \in A) \wedge (x \in B)\}$$

C'est une partie de  $E$ . De plus  $(x \in A \cap B) \leftrightarrow (x \in A \wedge x \in B)$ .



$A \cap B$

## Exercice 6

Démontrez que  $(A \cap B = B) \leftrightarrow (B \subseteq A)$ .

## Définition 11

L'**union** ou la **réunion** des ensembles  $A$  et  $B$  est l'ensemble :

$$A \cup B = \{x \mid (x \in A) \vee (x \in B)\}$$

C'est une partie de  $E$ . De plus  $(x \in A \cup B) \leftrightarrow (x \in A \vee x \in B)$ .

« ou non exclusif »



## Définition 11

L'**union** ou la **réunion** des ensembles  $A$  et  $B$  est l'ensemble :

$$A \cup B = \{x \mid (x \in A) \vee (x \in B)\}$$

C'est une partie de  $E$ . De plus  $(x \in A \cup B) \leftrightarrow (x \in A \vee x \in B)$ .

« ou non exclusif »



$A \cup B$

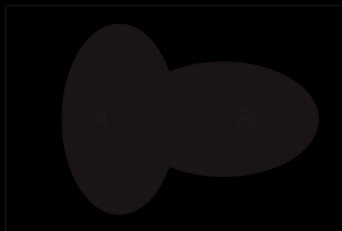
## Définition 11

L'**union** ou la **réunion** des ensembles  $A$  et  $B$  est l'ensemble :

$$A \cup B = \{x \mid (x \in A) \vee (x \in B)\}$$

C'est une partie de  $E$ . De plus  $(x \in A \cup B) \leftrightarrow (x \in A \vee x \in B)$ .

« ou non exclusif »



$A \cup B$



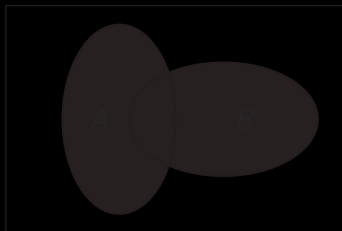
## Définition 11

L'**union** ou la **réunion** des ensembles  $A$  et  $B$  est l'ensemble :

$$A \cup B = \{x \mid (x \in A) \vee (x \in B)\}$$

C'est une partie de  $E$ . De plus  $(x \in A \cup B) \leftrightarrow (x \in A \vee x \in B)$ .

« ou non exclusif »



$A \cup B$

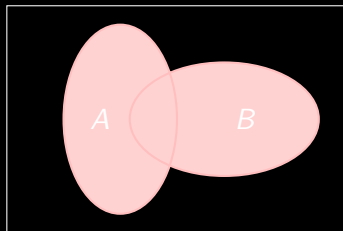
## Définition 11

L'**union** ou la **réunion** des ensembles  $A$  et  $B$  est l'ensemble :

$$A \cup B = \{x \mid (x \in A) \vee (x \in B)\}$$

C'est une partie de  $E$ . De plus  $(x \in A \cup B) \leftrightarrow (x \in A \vee x \in B)$ .

« ou non exclusif »



$A \cup B$

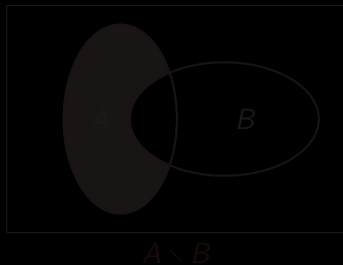
## Exercice 7

Démontrez que  $(A \cup B = A) \leftrightarrow (B \subseteq A)$ .

## Définition 12

La **différence** des ensembles  $A$  et  $B$  est l'ensemble

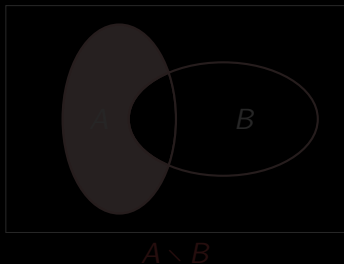
$$A \setminus B = \{x \mid (x \in A) \wedge (x \notin B)\}$$



## Définition 12

La **différence** des ensembles  $A$  et  $B$  est l'ensemble

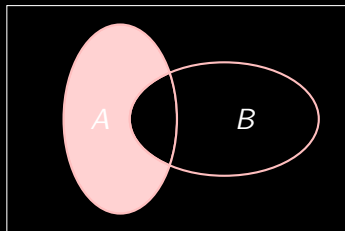
$$A \setminus B = \{x \mid (x \in A) \wedge (x \notin B)\}$$



## Définition 12

La **différence** des ensembles  $A$  et  $B$  est l'ensemble

$$A \setminus B = \{x \mid (x \in A) \wedge (x \notin B)\}$$



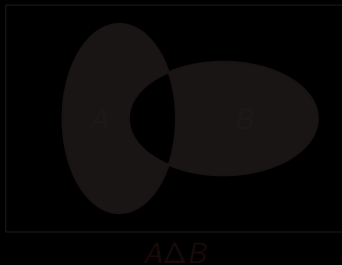
$A \setminus B$

## Définition 13

La **différence symétrique** des ensembles  $A$  et  $B$  est l'ensemble :

$$A\Delta B = \{x \mid (x \in A \setminus B) \vee (x \in B \setminus A)\} = (A \setminus B) \cup (B \setminus A)$$

$$A\Delta B = \{x \mid (x \in A \cup B) \wedge (x \notin A \cap B)\} = (A \cup B) \setminus (A \cap B)$$

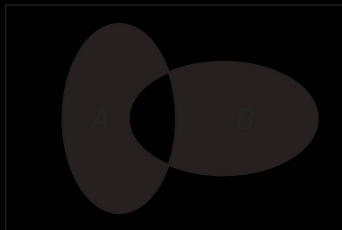


## Définition 13

La **différence symétrique** des ensembles  $A$  et  $B$  est l'ensemble :

$$A\Delta B = \{x \mid (x \in A \setminus B) \vee (x \in B \setminus A)\} = (A \setminus B) \cup (B \setminus A)$$

$$A\Delta B = \{x \mid (x \in A \cup B) \wedge (x \notin A \cap B)\} = (A \cup B) \setminus (A \cap B)$$

 $A\Delta B$

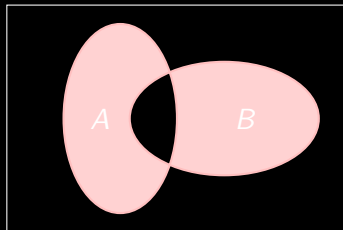


## Définition 13

La **différence symétrique** des ensembles  $A$  et  $B$  est l'ensemble :

$$A\Delta B = \{x \mid (x \in A \setminus B) \vee (x \in B \setminus A)\} = (A \setminus B) \cup (B \setminus A)$$

$$A\Delta B = \{x \mid (x \in A \cup B) \wedge (x \notin A \cap B)\} = (A \cup B) \setminus (A \cap B)$$

 $A\Delta B$


## Remarque

La différence symétrique correspond au « ou exclusif » : fromage ou dessert...

## Définition 14

$A$  désignant une partie de  $E$ , le **complémentaire** de  $A$  par rapport à  $E$  ou le complémentaire de  $A$  dans  $E$  est l'ensemble noté  $\complement_E A$  défini par

$$\complement_E A = E \setminus A = \{x \mid (x \in E) \wedge (x \notin A)\}$$




$\complement_E A$

S'il n'y a pas d'ambiguïté sur le référentiel  $E$ ,  $\complement_E A$  est noté  $\bar{A}$  et  $\overline{\bar{A}} = A$ .

## Définition 14

$A$  désignant une partie de  $E$ , le **complémentaire** de  $A$  par rapport à  $E$  ou le complémentaire de  $A$  dans  $E$  est l'ensemble noté  $\complement_E A$  défini par

$$\complement_E A = E \setminus A = \{x \mid (x \in E) \wedge (x \notin A)\}$$



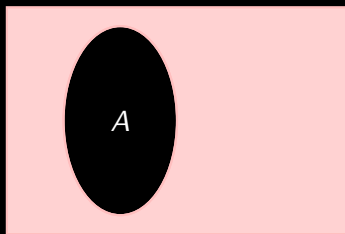
$\complement_E A$

S'il n'y a pas d'ambiguïté sur le référentiel  $E$ ,  $\complement_E A$  est noté  $\bar{A}$  et  $\overline{\bar{A}} = A$ .

## Définition 14

$A$  désignant une partie de  $E$ , le **complémentaire** de  $A$  par rapport à  $E$  ou le complémentaire de  $A$  dans  $E$  est l'ensemble noté  $C_E A$  défini par

$$C_E A = E \setminus A = \{x \mid (x \in E) \wedge (x \notin A)\}$$



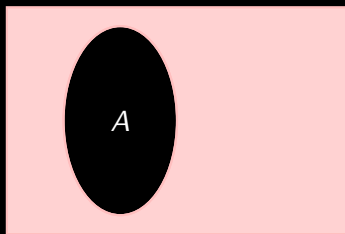
$C_E A$

S'il n'y a pas d'ambiguïté sur le référentiel  $E$ ,  $C_E A$  est noté  $\bar{A}$  et  $\overline{\bar{A}} = A$ .

## Définition 14

$A$  désignant une partie de  $E$ , le **complémentaire** de  $A$  par rapport à  $E$  ou le complémentaire de  $A$  dans  $E$  est l'ensemble noté  $C_E A$  défini par

$$C_E A = E \setminus A = \{x \mid (x \in E) \wedge (x \notin A)\}$$



$C_E A$

S'il n'y a pas d'ambiguïté sur le référentiel  $E$ ,  $C_E A$  est noté  $\bar{A}$  et  $\overline{\bar{A}} = A$ .

## Exercice 8

$$A \setminus B = A \cap \overline{B} \text{ et } A \Delta B = (A \cap \overline{B}) \cup (\overline{A} \cap B).$$

## Théorème 15 (Lois de De Morgan )

$$\overline{\left( \bigcup_{i=1}^n A_i \right)} = \bigcap_{i=1}^n \overline{A_i} \quad \text{et} \quad \overline{\left( \bigcap_{i=1}^n A_i \right)} = \bigcup_{i=1}^n \overline{A_i}$$

Ça se démontre...



## Théorème 15 (Lois de De Morgan )

$$\overline{\left( \bigcup_{i=1}^n A_i \right)} = \bigcap_{i=1}^n \overline{A_i} \quad \text{et} \quad \overline{\left( \bigcap_{i=1}^n A_i \right)} = \bigcup_{i=1}^n \overline{A_i}$$

Ça se démontre...

## Théorème 15 (Lois de De Morgan )

$$\overline{\left( \bigcup_{i=1}^n A_i \right)} = \bigcap_{i=1}^n \overline{A_i} \quad \text{et} \quad \overline{\left( \bigcap_{i=1}^n A_i \right)} = \bigcup_{i=1}^n \overline{A_i}$$

Ça se démontre...

Idempotence	$A \cup A = A$	$A \cap A = A$
Associativité	$(A \cup B) \cup C = A \cup (B \cup C)$	$(A \cap B) \cap C = A \cap (B \cap C)$
Commutativité	$A \cup B = B \cup A$	$A \cap B = B \cap A$
Distributivité	$A \cup (B \cap C) = (A \cup B) \cap (A \cup C)$	$A \cap (B \cup C) = (A \cap B) \cup (A \cap C)$
Identité	$A \cup \emptyset = A$	$A \cap E = A$
Involution	$\overline{\overline{A}} = A$	
Complémentaire	$A \cup \overline{A} = E$ $\overline{\overline{E}} = \emptyset$	$A \cap \overline{A} = \emptyset$ $\overline{\emptyset} = E$
De Morgan	$\overline{A \cup B} = \overline{A} \cap \overline{B}$	$\overline{A \cap B} = \overline{A} \cup \overline{B}$

## Exercice 9

*Le principe de dualité affirme que si  $e$  est vérifiée pour tout élément de  $\mathcal{P}(E)$ , alors sa duale  $e^*$  aussi : ça se démontre...*

# Sommaire

1 L'informaticien(ne) sur le terrain

2 Types numériques

3 Parties d'un ensemble

4 Algèbre des ensembles

**5 Partition d'un ensemble**

6 Produit cartésien

7 Notion de cardinal

8 Fonction caractéristique (niveau II...)

9 C'est quoi une fonction ?

10 Un exemple

11 Fonctions récursives

12 Définition récursive d'un type

13 Composition de fonctions

14 Raisonnement par récurrence

15 Prouver que deux fonctions sont équivalentes

## Définition 16

$E$  désignant ici un ensemble non vide. Soit  $\mathcal{P}$ , une partie non vide de  $\mathcal{P}(E)$  (on a donc  $\mathcal{P} \subseteq \mathcal{P}(E)$  et  $\mathcal{P} \neq \emptyset$ )  $\mathcal{P}$  est un ensemble non vide de parties de  $E$ . On dit que  $\mathcal{P}$  est une **partition** de  $E$  si, et seulement si,

- ① tout élément de  $\mathcal{P}$  est non vide,
- ② deux éléments distincts quelconques de  $\mathcal{P}$  sont disjoints,
- ③ tout élément de  $E$  appartient à l'un des éléments de  $\mathcal{P}$ .

## Définition 16

$E$  désignant ici un ensemble non vide. Soit  $\mathcal{P}$ , une partie non vide de  $\mathcal{P}(E)$  (on a donc  $\mathcal{P} \subseteq \mathcal{P}(E)$  et  $\mathcal{P} \neq \emptyset$ )  $\mathcal{P}$  est un ensemble non vide de parties de  $E$ . On dit que  $\mathcal{P}$  est une **partition** de  $E$  si, et seulement si,

- 1 tout élément de  $\mathcal{P}$  est non vide,
- 2 deux éléments distincts quelconques de  $\mathcal{P}$  sont disjoints,
- 3 tout élément de  $E$  appartient à l'un des éléments de  $\mathcal{P}$ .

## Définition 16

$E$  désignant ici un ensemble non vide. Soit  $\mathcal{P}$ , une partie non vide de  $\mathcal{P}(E)$  (on a donc  $\mathcal{P} \subseteq \mathcal{P}(E)$  et  $\mathcal{P} \neq \emptyset$ )  $\mathcal{P}$  est un ensemble non vide de parties de  $E$ . On dit que  $\mathcal{P}$  est une **partition** de  $E$  si, et seulement si,

- 1 tout élément de  $\mathcal{P}$  est non vide,
- 2 deux éléments distincts quelconques de  $\mathcal{P}$  sont disjoints,
- 3 tout élément de  $E$  appartient à l'un des éléments de  $\mathcal{P}$ .



## Définition 16

$E$  désignant ici un ensemble non vide. Soit  $\mathcal{P}$ , une partie non vide de  $\mathcal{P}(E)$  (on a donc  $\mathcal{P} \subseteq \mathcal{P}(E)$  et  $\mathcal{P} \neq \emptyset$ )  $\mathcal{P}$  est un ensemble non vide de parties de  $E$ . On dit que  $\mathcal{P}$  est une **partition** de  $E$  si, et seulement si,

- 1 tout élément de  $\mathcal{P}$  est non vide,
- 2 deux éléments distincts quelconques de  $\mathcal{P}$  sont disjoints,
- 3 tout élément de  $E$  appartient à l'un des éléments de  $\mathcal{P}$ .

Recopie les mots.

Entoure en rouge l'ensemble C des mots où tu entends le son in.

Entoure en vert l'ensemble D des mots où tu entends le son on.

Entoure en bleu l'ensemble E des mots où tu entends le son a

Que peux-tu dire de l'ensemble E ?  
(fais une phrase où tu utiliseras E, C, D).

matin x  
sapon x  
lapin x  
ballon x  
savon x  
marron x  
gazon x

## Haskell

```
λ> Data.List.partition (\x→ x < 0) [-1,5,-65,8,5,-12]  
([-1,-65,-12],[5,8,5])
```

# Sommaire

1 L'informaticien(ne) sur le terrain

2 Types numériques

3 Parties d'un ensemble

4 Algèbre des ensembles

5 Partition d'un ensemble

**6 Produit cartésien**

7 Notion de cardinal

8 Fonction caractéristique (niveau II...)

9 C'est quoi une fonction ?

10 Un exemple

11 Fonctions récursives

12 Définition récursive d'un type

13 Composition de fonctions

14 Raisonnement par récurrence

15 Prouver que deux fonctions sont équivalentes

- l'ensemble des entrées :

$$E = \{ \text{Cuisses de sauterelles panées, œuf mou, huîtres de l'Erdre} \}$$

- l'ensemble des plats de résistance :

$$P = \{ \text{Turbot à l'huile de ricin, Chien à l'andalouse, Soupe d'orties} \}$$

- l'ensemble des desserts :

$$D = \{ \text{Pomme, Banane, Noix} \}$$

## Haskell

```
data Entree  = Cuisses | Oeufs | Huitres
             deriving (Enum, Show)
data Plat    = Turbot | Chien | Soupe
             deriving (Enum, Show)
data Dessert = Pomme | Banane | Noix
             deriving (Enum, Show)
```

```
lesEntrees  = [Cuisses .. ]
lesPlats    = [Turbot .. ]
lesDesserts = [Pomme .. ]
```

```
lesMenus = [(e,p,d) | e←lesEntrees, p←lesPlats,
                   d←lesDesserts]
```

## Haskell

```
λ> lesMenus
```

```
[(Cuisses,Turbot,Pomme),(Cuisses,Turbot,Banane),(Cuisses,Turbot,Noix),  
(Cuisses,Chien,Pomme),(Cuisses,Chien,Banane),(Cuisses,Chien,Noix),  
(Cuisses,Soupe,Pomme),(Cuisses,Soupe,Banane),(Cuisses,Soupe,Noix),  
(Oeufs,Turbot,Pomme),(Oeufs,Turbot,Banane),(Oeufs,Turbot,Noix),  
(Oeufs,Chien,Pomme),(Oeufs,Chien,Banane),(Oeufs,Chien,Noix),  
(Oeufs,Soupe,Pomme),(Oeufs,Soupe,Banane),(Oeufs,Soupe,Noix),  
(Huitres,Turbot,Pomme),(Huitres,Turbot,Banane),(Huitres,Turbot,Noix),  
(Huitres,Chien,Pomme),(Huitres,Chien,Banane),(Huitres,Chien,Noix),  
(Huitres,Soupe,Pomme),(Huitres,Soupe,Banane),(Huitres,Soupe,Noix)]
```

```
λ> length lesMenus
```

```
27
```

```
λ> :t lesMenus
```

```
lesMenus :: [(Entree, Plat, Dessert)]
```

## Définition 17 (Paire ordonnée)

On note  $\langle a, b \rangle = \{\{a\}, \{a, b\}\}$



## Définition 17 (Paire ordonnée)

On note  $\langle a, b \rangle = \{\{a\}, \{a, b\}\}$

$$\langle a, b \rangle = \langle x, y \rangle \Leftrightarrow (a = x \wedge b = y) \vee (a = y \wedge b = x)$$

## Définition 17 (Paire ordonnée)

On note  $\langle a, b \rangle = \{\{a\}, \{a, b\}\}$

## Théorème 18

$$(\{a, b\} =_{ens} \{x, y\}) \equiv ((a = x \wedge b = y) \vee (a = y \wedge b = x))$$

## Définition 17 (Paire ordonnée)

On note  $\langle a, b \rangle = \{\{a\}, \{a, b\}\}$

## Théorème 18

$$(\{a, b\} =_{ens} \{x, y\}) \equiv ((a = x \wedge b = y) \vee (a = y \wedge b = x))$$

$$\langle a, b \rangle = \langle x, y \rangle \Leftrightarrow (a = x \wedge b = y)$$

## Définition 17 (Paire ordonnée)

On note  $\langle a, b \rangle = \{\{a\}, \{a, b\}\}$

## Théorème 18

$$(\{a, b\} =_{ens} \{x, y\}) \equiv ((a = x \wedge b = y) \vee (a = y \wedge b = x))$$

## Théorème 19

$$(\langle a, b \rangle =_{paire} \langle x, y \rangle) \equiv (a = x \wedge b = y)$$

## Définition 17 (Paire ordonnée)

On note  $\langle a, b \rangle = \{\{a\}, \{a, b\}\}$

## Théorème 18

$$(\{a, b\} =_{ens} \{x, y\}) \equiv ((a = x \wedge b = y) \vee (a = y \wedge b = x))$$

## Théorème 19

$$(\langle a, b \rangle =_{paire} \langle x, y \rangle) \equiv (a = x \wedge b = y)$$

$$(A, B =_{paire} (a, b) \mid (a \in A) \wedge (b \in B))$$

## Définition 17 (Paire ordonnée)

On note  $\langle a, b \rangle = \{\{a\}, \{a, b\}\}$

## Théorème 18

$$(\{a, b\} =_{ens} \{x, y\}) \equiv ((a = x \wedge b = y) \vee (a = y \wedge b = x))$$

## Théorème 19

$$(\langle a, b \rangle =_{paire} \langle x, y \rangle) \equiv (a = x \wedge b = y)$$

## Définition 20

$$A \times B = \{(a, b) \mid (a \in A) \wedge (b \in B)\}$$

$\otimes$	1	2	3	4	5
<i>a</i>	( <i>a</i> , 1)	( <i>a</i> , 2)	( <i>a</i> , 3)	( <i>a</i> , 4)	( <i>a</i> , 5)
<i>b</i>	( <i>b</i> , 2)	( <i>b</i> , 2)	( <i>b</i> , 3)	( <i>b</i> , 4)	( <i>b</i> , 5)
<i>c</i>	( <i>c</i> , 1)	( <i>c</i> , 2)	( <i>c</i> , 3)	( <i>c</i> , 4)	( <i>c</i> , 5)

## Haskell

```
λ> [(x,y) | x←['a','b','c'], y←[1,2,3,4,5]]  
[('a',1),('a',2),('a',3),('a',4),('a',5),  
 ('b',1),('b',2),('b',3),('b',4),('b',5),  
 ('c',1),('c',2),('c',3),('c',4),('c',5)]
```

```
λ> [(x,y) | x←['a','b','c'], y←[1,2,3,4,5], mod y 2 == 0]  
[('a',2),('a',4),('b',2),('b',4),('c',2),('c',4)]
```



Définissons temporairement un triplet ordonné  $\langle a, b, c \rangle$  par :

$$\langle a, b, c \rangle = \langle a, \langle b, c \rangle \rangle.$$

*Est-ce que c'est utile ? C'est-à-dire est-ce que c'est une définition qui définit vraiment un triplet ordonné ? Qu'est-ce que ça veut dire en fait « définit vraiment un triplet ordonné » ?*

*Comment va-t-on faire alors pour un quadruplet ? Un n-uplet ?*

*Qu'est-ce que c'est que ça :  $E_1 \times E_2 \times \dots \times E_n = \prod_{i=1}^n E_i$  ?*

Définissons temporairement un triplet ordonné  $\langle a, b, c \rangle$  par :  
 $\langle a, b, c \rangle = \langle a, \langle b, c \rangle \rangle$ .

## Exercice 10

*Est-ce que c'est licite ? C'est-à-dire est-ce que c'est une définition...qui définit vraiment un triplet ordonné ? Qu'est-ce que ça veut dire en fait « définit vraiment un triplet ordonné » ?*

*Comment va-t-on faire alors pour un quadruplet ? Un n-uplet ?*

*Qu'est-ce que c'est que ça :  $E_1 \times E_2 \times \dots \times E_n = \prod_{i=1}^n E_i$  ?*

# Sommaire

- 1 L'informaticien(ne) sur le terrain
- 2 Types numériques
- 3 Parties d'un ensemble
- 4 Algèbre des ensembles
- 5 Partition d'un ensemble
- 6 Produit cartésien
- 7 Notion de cardinal**
- 8 Fonction caractéristique (niveau II...)
- 9 C'est quoi une fonction ?
- 10 Un exemple
- 11 Fonctions récursives
- 12 Définition récursive d'un type
- 13 Composition de fonctions
- 14 Raisonnement par récurrence
- 15 Prouver que deux fonctions sont équivalentes

Card ( $E$ ) ou  $|E|$  ou  $\#E$

## Théorème 21 (Propriétés des cardinaux des ensembles finis)

- Si  $A \subseteq B$  alors  $|A| \leq |B|$ . Une conséquence intéressante est celle-ci : si  $A \subseteq B$  avec  $|A| = |B|$  alors  $A = B$ .
- $|A - B| \leq |A|$ .
- $|A \cup B| = |A| + |B| - |A \cap B|$
- Si on a  $E_i \cap E_j = \emptyset$  lorsque  $i \neq j$ , alors  $|\bigcup_{i=1}^n E_i| = \sum_{i=1}^n |E_i|$
- $|E_i - E_j| = |E_i| - |E_j|$  et

$$|E_i - E_j| = |E_i| - |E_i \cap E_j| = |E_i| - |E_j|$$

$$|E_i| = |E_j|$$

- La formule suivante est absolument à connaître

$$|P(E)| = 2^{|E|}$$

## Théorème 21 (Propriétés des cardinaux des ensembles finis)

- Si  $A \subseteq B$  alors  $|A| \leq |B|$ . Une conséquence intéressante est celle-ci : si  $A \subseteq B$  avec  $|A| = |B|$  alors  $A = B$ .

- $|A - B| \leq |A|$ .

- $|A \cup B| = |A| + |B| - |A \cap B|$

- Si on a  $E_i \cap E_j = \emptyset$  lorsque  $i \neq j$ , alors  $\left| \bigcup_{i=1}^n E_i \right| = \sum_{i=1}^n |E_i|$ .

- $|E_i - E_j| = |E_i| - |E_i \cap E_j|$  et

$$|E_i - E_j| + |E_i \cap E_j| = |E_i| + |E_j| - |E_i \cap E_j| = |E_i \cup E_j|$$

$$|E_i - E_j| = |E_i \cup E_j| - |E_j|$$

- La formule suivante est absolument remarquable :

$$|E_i - E_j| = |E_i| - |E_j|$$

## Théorème 21 (Propriétés des cardinaux des ensembles finis)

- Si  $A \subseteq B$  alors  $|A| \leq |B|$ . Une conséquence intéressante est celle ci : si  $A \subseteq B$  avec  $|A| = |B|$  alors  $A = B$ .
- $|A - B| \leq |A|$ .
- $|A \cup B| = |A| + |B| - |A \cap B|$
- Si on a  $E_i \cap E_j = \emptyset$  lorsque  $i \neq j$ , alors  $\left| \bigcup_{i=1}^n E_i \right| = \sum_{i=1}^n |E_i|$ .
- $|E_1 \times E_2| = |E_1| \cdot |E_2|$  et

$$|E_1 \times E_2 \times \dots \times E_n| = |E_1| \cdot |E_2| \cdot \dots \cdot |E_n|$$

$$|E^n| = (|E|)^n$$

- La formule suivante est absolument à connaître :

$$|P(E)| = 2^{|E|}$$

## Théorème 21 (Propriétés des cardinaux des ensembles finis)

- Si  $A \subseteq B$  alors  $|A| \leq |B|$ . Une conséquence intéressante est celle-ci : si  $A \subseteq B$  avec  $|A| = |B|$  alors  $A = B$ .
- $|A - B| \leq |A|$ .
- $|A \cup B| = |A| + |B| - |A \cap B|$
- Si on a  $E_i \cap E_j = \emptyset$  lorsque  $i \neq j$ , alors  $\left| \bigcup_{i=1}^n E_i \right| = \sum_{i=1}^n |E_i|$ .
- $|E_1 \times E_2| = |E_1| \cdot |E_2|$  et

$$|E_1 \times E_2 \times \dots \times E_n| = |E_1| \cdot |E_2| \cdot \dots \cdot |E_n|$$

$$|E^n| = (|E|)^n$$

- La formule suivante est absolument à connaître :

$$|P(E)| = 2^{|E|}$$

*Nous la démontrons en exercice*



## Théorème 21 (Propriétés des cardinaux des ensembles finis)

- Si  $A \subseteq B$  alors  $|A| \leq |B|$ . Une conséquence intéressante est celle ci : si  $A \subseteq B$  avec  $|A| = |B|$  alors  $A = B$ .
- $|A - B| \leq |A|$ .
- $|A \cup B| = |A| + |B| - |A \cap B|$
- **Si on a  $E_i \cap E_j = \emptyset$  lorsque  $i \neq j$ , alors  $\left| \bigcup_{i=1}^n E_i \right| = \sum_{i=1}^n |E_i|$ .**
- $|E_1 \times E_2| = |E_1| \cdot |E_2|$  et

$$|E_1 \times E_2 \times \dots \times E_n| = |E_1| \cdot |E_2| \cdot \dots \cdot |E_n|$$

$$|E^n| = (|E|)^n$$

- La formule suivante est absolument à connaître :

$$|P(E)| = 2^{|E|}$$

*Nous la démontrerons en exercice.*

## Théorème 21 (Propriétés des cardinaux des ensembles finis)

- Si  $A \subseteq B$  alors  $|A| \leq |B|$ . Une conséquence intéressante est celle-ci : si  $A \subseteq B$  avec  $|A| = |B|$  alors  $A = B$ .
- $|A - B| \leq |A|$ .
- $|A \cup B| = |A| + |B| - |A \cap B|$
- Si on a  $E_i \cap E_j = \emptyset$  lorsque  $i \neq j$ , alors  $\left| \bigcup_{i=1}^n E_i \right| = \sum_{i=1}^n |E_i|$ .
- $|E_1 \times E_2| = |E_1| \cdot |E_2|$  et

$$\begin{aligned} |E_1 \times E_2 \times \cdots \times E_n| &= |E_1| \cdot |E_2| \cdot \cdots \cdot |E_n| \\ |E^n| &= (|E|)^n \end{aligned}$$

- La formule suivante est absolument à connaître :

$$|P(E)| = 2^{|E|}$$

*Nous la démontrerons en exercice.*

## Théorème 21 (Propriétés des cardinaux des ensembles finis)

- Si  $A \subseteq B$  alors  $|A| \leq |B|$ . Une conséquence intéressante est celle ci : si  $A \subseteq B$  avec  $|A| = |B|$  alors  $A = B$ .
- $|A - B| \leq |A|$ .
- $|A \cup B| = |A| + |B| - |A \cap B|$
- Si on a  $E_i \cap E_j = \emptyset$  lorsque  $i \neq j$ , alors  $\left| \bigcup_{i=1}^n E_i \right| = \sum_{i=1}^n |E_i|$ .
- $|E_1 \times E_2| = |E_1| \cdot |E_2|$  et

$$\begin{aligned} |E_1 \times E_2 \times \dots \times E_n| &= |E_1| \cdot |E_2| \cdot \dots \cdot |E_n| \\ |E^n| &= (|E|)^n \end{aligned}$$

- La formule suivante est absolument à connaître :

$$|P(E)| = 2^{|E|}$$

*Nous la démontrerons en exercice.*

## Exercice 11

*Une petite question d'anglais de spécialité... : nos amis anglo-saxons appellent  $\mathcal{P}(E)$  power set of E. Pourquoi?...*

## Exercice 12

*Comment calculer récursivement le cardinal d'un ensemble ?*

Haskell

```
cardinal :: (Eq a) => Ens a -> Int
cardinal Vide = 0
cardinal (Ens (t,q)) = 1 + (cardinal q)
```

## Exercice 11

*Une petite question d'anglais de spécialité... : nos amis anglo-saxons appellent  $\mathcal{P}(E)$  power set of E. Pourquoi ?...*

## Exercice 12

*Comment calculer récursivement le cardinal d'un ensemble ?*

Haskell

```
cardinal :: (Eq a) => Ens a -> Int
cardinal Vide = 0
cardinal (Ens (t,q)) = 1 + (cardinal q)
```

## Exercice 11

*Une petite question d'anglais de spécialité... : nos amis anglo-saxons appellent  $\mathcal{P}(E)$  power set of E. Pourquoi ?...*

## Exercice 12

*Comment calculer récursivement le cardinal d'un ensemble ?*

Haskell

```
cardinal :: (Eq a) => Ens a -> Int
cardinal Vide = 0
cardinal (Ens (t,q)) = 1 + (cardinal q)
```

# Sommaire

- 1 L'informaticien(ne) sur le terrain
- 2 Types numériques
- 3 Parties d'un ensemble
- 4 Algèbre des ensembles
- 5 Partition d'un ensemble
- 6 Produit cartésien
- 7 Notion de cardinal
- 8 Fonction caractéristique (niveau II...)**
- 9 C'est quoi une fonction ?
- 10 Un exemple
- 11 Fonctions récursives
- 12 Définition récursive d'un type
- 13 Composition de fonctions
- 14 Raisonnement par récurrence
- 15 Prouver que deux fonctions sont équivalentes

## Définition 22

Soit  $E$  un ensemble. Pour toute partie  $A$  de  $E$  on définit la fonction caractéristique  $\mathbb{1}_A$  de  $A$  dans  $E$  par :

$$\mathbb{1}_A : \begin{array}{l} E \rightarrow \{0; 1\} \\ x \mapsto \begin{cases} 1 & \text{si } x \in A \\ 0 & \text{si } x \notin A \end{cases} \end{array}$$

$$\mathbb{1}_A = \mathbb{1}_B \iff A = B$$



## Définition 22

Soit  $E$  un ensemble. Pour toute partie  $A$  de  $E$  on définit la fonction caractéristique  $\mathbb{1}_A$  de  $A$  dans  $E$  par :

$$\mathbb{1}_A : \begin{array}{l} E \rightarrow \{0; 1\} \\ x \mapsto \begin{cases} 1 & \text{si } x \in A \\ 0 & \text{si } x \notin A \end{cases} \end{array}$$

$$\mathbb{1}_A = \mathbb{1}_B \iff A = B$$

## Définition 22

Soit  $E$  un ensemble. Pour toute partie  $A$  de  $E$  on définit la fonction caractéristique  $\mathbb{1}_A$  de  $A$  dans  $E$  par :

$$\mathbb{1}_A : \begin{array}{l} E \rightarrow \{0; 1\} \\ x \mapsto \begin{cases} 1 & \text{si } x \in A \\ 0 & \text{si } x \notin A \end{cases} \end{array}$$

$$\mathbb{1}_A = \mathbb{1}_B \iff A = B$$

## Haskell

```
module EnsembleCompréhension where
```

```
type Element = Int
```

```
type Predicat = Element → Bool
```

```
data Ensemble = Ens (Predicat)
```

```
contient :: Ensemble → Element → Bool
```

```
contient (Ens f) e = f e
```

```
insere :: Element → Ensemble → Ensemble
```

```
insere e ens = Ens (\x → (x == e) || (ens  
  'contient' x))
```

```
union :: Ensemble → Ensemble → Ensemble
```

```
union ens1 ens2 = Ens (\x → (ens1 'contient' x)  
  || (ens2 'contient' x))
```



## Haskell

```

filtre :: Predicat → Ensemble → Ensemble
filtre predic ens = Ens (\x → (ens 'contient' x)
    && (predic x))

```

```

complementaire :: Ensemble → Ensemble
complementaire (Ens f) = (Ens (not . f))

```

```

difference :: Ensemble → Ensemble → Ensemble
difference ens1 ens2 = ens1 'inter'
    (complementaire ens2)

```

```

estInclus :: Ensemble → Ensemble → Bool
estInclus ens1 ens2 = estVide (Ens (\x → (ens1
    'contient' x) && not (ens2 'contient' x)))

```

```

estEgal :: Ensemble → Ensemble → Bool
estEgal ens1 ens2 = (ens1 'estInclus' ens2) &&
    (ens2 'estInclus' ens1)

```

## Haskell

```
-- Pour un joli affichage et le test de vacuité
```

```
listeUnivers :: [Element]
```

```
listeUnivers = [mini .. maxi]
```

```
listeVersEns :: Ensemble → [Element]
```

```
listeVersEns (Ens f) = [x | x ← listeUnivers, f x]
```

```
instance Show Ensemble where
```

```
    show = show . listeVersEns
```

```
estVide :: Ensemble → Bool
```

```
estVide ens = listeVersEns ens == []
```

## Haskell

```
mini,maxi  :: Element
(mini,maxi) = (-128,127)

univers :: Ensemble
univers =  Ens ( $\lambda n \rightarrow n \geq \text{mini} \ \&\& \ n \leq \text{maxi}$ )
```

## Haskell

```
λ> let e' = Ens (λn→ univers 'contient' (n^2) )
λ> e'
[-11,-10,-9,-8,-7,-6,-5,-4,-3,-2,-1,0,1,2,3,4,5,6,7,8,9,10,11]

λ> let naturels = filtre (> 0) univers

λ> ilExiste (λn→ 2^11 - 1 'mod' n == 0) naturels
False
```

# Sommaire

- 1 L'informaticien(ne) sur le terrain
- 2 Types numériques
- 3 Parties d'un ensemble
- 4 Algèbre des ensembles
- 5 Partition d'un ensemble
- 6 Produit cartésien
- 7 Notion de cardinal
- 8 Fonction caractéristique (niveau II...)
- 9 C'est quoi une fonction ?**
- 10 Un exemple
- 11 Fonctions récursives
- 12 Définition récursive d'un type
- 13 Composition de fonctions
- 14 Raisonnement par récurrence
- 15 Prouver que deux fonctions sont équivalentes





## Haskell

```
data Boolean = Faux | Vrai
```

```
non :: Boolean → Boolean
```

```
non  Vrai      = Faux
```

```
non  Faux      = Vrai
```

## Définition 23 (Graphe d'une fonction)

Le graphe d'une fonction est l'ensemble de tous les couples :  
{ élément du départ, son image dans l'arrivée }  
ou si vous préférez :

$$\mathcal{G}(f) = \{ \langle x, f(x) \rangle \mid x \in \text{départ} \}$$

$$f = \left\langle \text{Booleen}, \text{Booleen}, \{ \langle \text{Vrai}, \text{Faux} \rangle, \langle \text{Faux}, \text{Vrai} \rangle \} \right\rangle$$

ATTENTION !

Une fonction est donc un triplet  $\langle \text{Départ}, \text{Arrivée}, \text{Graphe} \rangle$



## Haskell

```
et1 :: Booleen → Booleen → Booleen
et1  Vrai      Vrai    = Vrai
et1  _         _       = Faux
```

## Haskell

```
et2 :: Booleen → Booleen → Booleen
et2  Vrai      x      = x
et2  Faux     x      = Faux
```



$Booleen \times Booleen \rightarrow Booleen$ 

et:

 $(x, y) \mapsto \begin{cases} \text{si } x == \text{Vrai alors } y \\ \text{sinon Faux} \end{cases}$

ATTENTION !

Sur Haskell , toutes les fonctions sont d'UNE SEULE VARIABLE !

## Haskell

```
et3 :: Boolean → (Boolean → Boolean)
et3  Vrai      x      = x
et3  Faux     x      = Faux
```

## Haskell

```
λ> :t et3 Vrai
et3 Vrai :: Boolean → Boolean
```

## Haskell

```
et3 :: Boolean → (Boolean → Boolean)
et3  Vrai      x      = x
et3  Faux     x      = Faux
```

## Haskell

```
λ> :t et3 Vrai
et3 Vrai :: Boolean → Boolean
```

## Haskell

```
idem :: Booleen → Booleen
idem  x      =  x
```

## Haskell

```
tjsFaux :: Booleen → Booleen
tjsFaux  _      = Faux
```

## Haskell

```
et4 :: Booleen → Booleen → Booleen
et4  Vrai      = idem
et4  Faux      = tjsFaux
```

## Haskell

```
idem :: Booleen → Booleen
idem  x      =  x
```

## Haskell

```
tjsFaux :: Booleen → Booleen
tjsFaux  _      =  Faux
```

## Haskell

```
et4 :: Booleen → Booleen → Booleen
et4  Vrai      =  idem
et4  Faux      =  tjsFaux
```

## Haskell

```
idem :: Booleen → Booleen
idem  x      =  x
```

## Haskell

```
tjsFaux :: Booleen → Booleen
tjsFaux  _      = Faux
```

## Haskell

```
et4 :: Booleen → Booleen → Booleen
et4  Vrai      = idem
et4  Faux      = tjsFaux
```





## Haskell

```
et5 :: Booleen → Booleen → Booleen
et5  Vrai    = λx → x
et5  Faux    = λx → Faux
```

## Haskell

```
et6 :: Booleen → Booleen → Booleen
et6 y x = if y == Vrai
           then x
           else Faux
```

## Haskell

```
placeDeCinema :: Int → String
```

```
placeDeCinema age
```

```
| age < 0    = "Euh, t'as bu quoi au petit déjeuner?"  
| age < 12   = "Pour toi c'est 2 euros et viens prendre un  
              bonbon"  
| age < 18   = "Pour toi c'est 8 euros"  
| otherwise = "T'es pas un peu vieux pour aller voir Petit  
              Poney?"
```

## Haskell

```
et7 :: Booleen → Booleen → Booleen
et7 x y
  | x == Vrai = x
  | otherwise = Faux
```

# Sommaire

- 1 L'informaticien(ne) sur le terrain
- 2 Types numériques
- 3 Parties d'un ensemble
- 4 Algèbre des ensembles
- 5 Partition d'un ensemble
- 6 Produit cartésien
- 7 Notion de cardinal
- 8 Fonction caractéristique (niveau II...)
- 9 C'est quoi une fonction ?
- 10 Un exemple**
- 11 Fonctions récursives
- 12 Définition récursive d'un type
- 13 Composition de fonctions
- 14 Raisonnement par récurrence
- 15 Prouver que deux fonctions sont équivalentes

## Exemple 24

Décrire une fonction qui étant donnés quatre flottants leur associe la moyenne des deux nombres parmi les quatre qui ne sont ni le plus grand ni le plus petit. Par exemple, la moyenne olympique de 10, 8, 12 et 14 est 11 et celle de 12, 12, 12 et 12 est 12.

# Spécification

Haskell

```
moyenne_olympique4 :: Float → Float → Float → Float → Float  
-- renvoie la moyenne olympique de 4 flottants sous forme d'un  
  flottant
```

# Réalisation

Nous allons par exemple additionner les quatre nombres, retirer le plus grand et le plus petit puis diviser par 2.

Haskell

```
λ> :t min
min :: Ord a => a -> a -> a
```

Haskell

```
λ> min 'a' 'b'
'a'
λ> min 5 3
3
λ> min "Tralala" "Pouet Pouet"
"Pouet Pouet"
λ> min True False
False
```





# Réalisation

Nous allons par exemple additionner les quatre nombres, retirer le plus grand et le plus petit puis diviser par 2.

Haskell

```
λ> :t min
min :: Ord a => a -> a -> a
```

Haskell

```
λ> min 'a' 'b'
'a'
λ> min 5 3
3
λ> min "Tralala" "Pouet Pouet"
"Pouet Pouet"
λ> min True False
False
```



# Réalisation

Nous allons par exemple additionner les quatre nombres, retirer le plus grand et le plus petit puis diviser par 2.

Haskell

```
λ> :t min
min :: Ord a => a -> a -> a
```

Haskell

```
λ> min 'a' 'b'
'a'
λ> min 5 3
3
λ> min "Tralala" "Pouet Pouet"
"Pouet Pouet"
λ> min True False
False
```



## Réalisation

Haskell

```

moyenne_olympique4 a b c d =
  (s - mini - maxi) / 2 -- l'expression correspondant à la
    méthode choisie
  where s = a + b + c + d -- la somme des 4 nombres
        mini = min a (min b (min c d) ) -- le plus petit des 4
        maxi = max a (max b (max c d) ) -- le plus grand des 4

```

Haskell

```

λ> moyenne_olympique4 10 8 12 14
11.0

```

# Réalisation

Haskell

```

moyenne_olympique4 a b c d =
  (s - mini - maxi) / 2 -- l'expression correspondant à la
    méthode choisie
  where s = a + b + c + d -- la somme des 4 nombres
        mini = min a (min b (min c d) ) -- le plus petit des 4
        maxi = max a (max b (max c d) ) -- le plus grand des 4

```

Haskell

```

λ> moyenne_olympique4 10 8 12 14
11.0

```

# Sommaire

- 1 L'informaticien(ne) sur le terrain
- 2 Types numériques
- 3 Parties d'un ensemble
- 4 Algèbre des ensembles
- 5 Partition d'un ensemble
- 6 Produit cartésien
- 7 Notion de cardinal
- 8 Fonction caractéristique (niveau II...)
- 9 C'est quoi une fonction ?
- 10 Un exemple
- 11 Fonctions récursives**
- 12 Définition récursive d'un type
- 13 Composition de fonctions
- 14 Raisonnement par récurrence
- 15 Prouver que deux fonctions sont équivalentes






































- induction
- induction mathématique (raisonnement par récurrence)
- fonction récursive et type récursif

- induction
- induction mathématique (raisonnement par récurrence)
- fonction récursive et type récursif

- induction
- induction mathématique (raisonnement par récurrence)
- fonction récursive et type récursif



$$S(n) = 0 + 1 + \dots + (n-1) + n = S(n-1) + n$$

Haskell

```

s :: Int -> Int
s n
  | n < 0    = error "l'argument doit être un entier
                    naturel"
  | n == 0   = 0
  | otherwise = n + s (n -1)

```

Haskell

```

s' n = foldl (+) 0 [0 .. n]

```

$$S(n) = 0 + 1 + \dots + (n-1) + n = S(n-1) + n$$

Haskell

```

s :: Int -> Int
s n
  | n < 0    = error "l'argument doit être un entier naturel"
  | n == 0   = 0
  | otherwise = n + s (n - 1)

```


Haskell

```

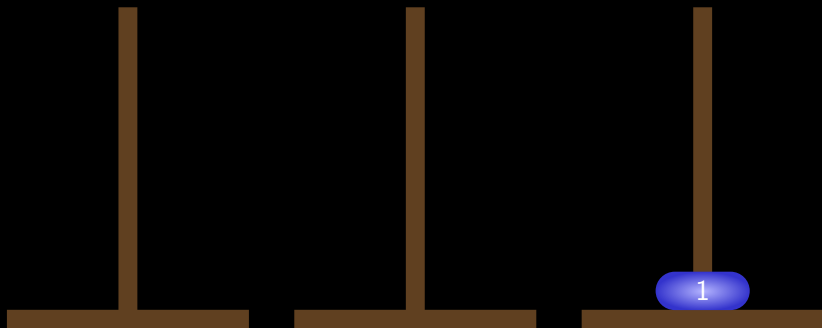
s' n = foldl (+) 0 [0 .. n]

```

# Tour de Hanoi – 1 Disque




# Tour de Hanoi – 1 Disque




On déplace le disque de la tige 1 vers la tige 3.

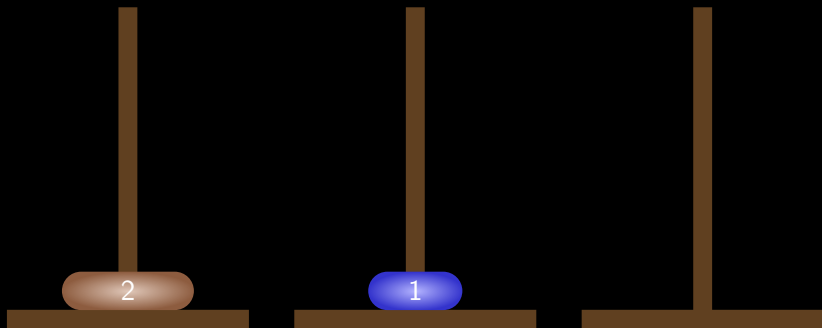
# Tour de Hanoi – 1 Disque



# Tour de Hanoi – 2 Disques

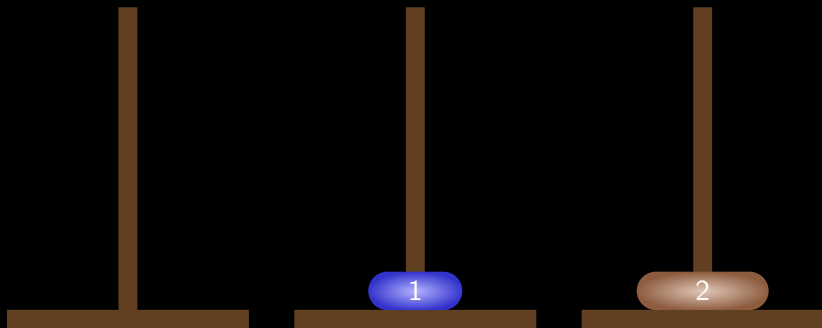


# Tour de Hanoi – 2 Disques



On déplace le disque de la tige 1 vers la tige 2.

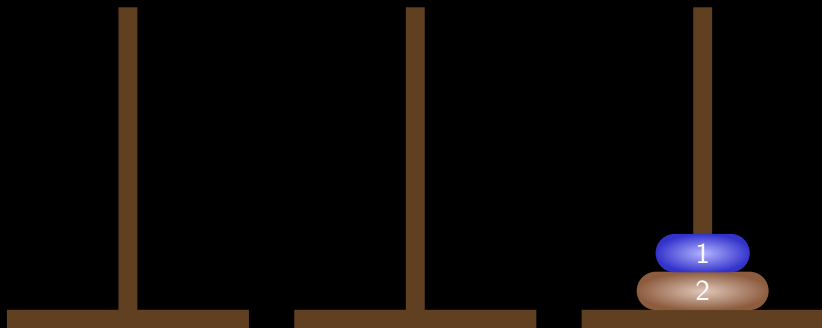
# Tour de Hanoi – 2 Disques



On déplace le disque de la tige 1 vers la tige 3.




# Tour de Hanoi – 2 Disques

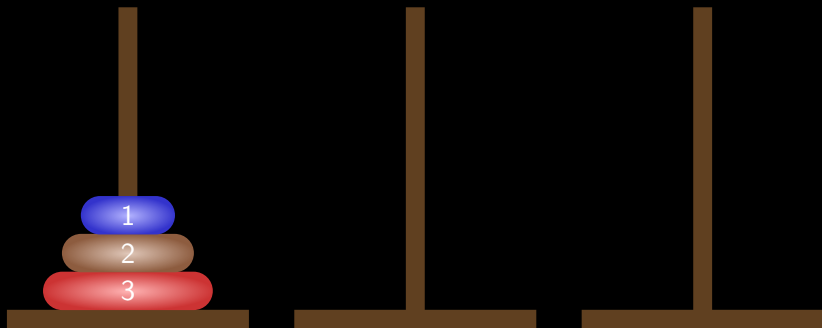


On déplace le disque de la tige 2 vers la tige 3.

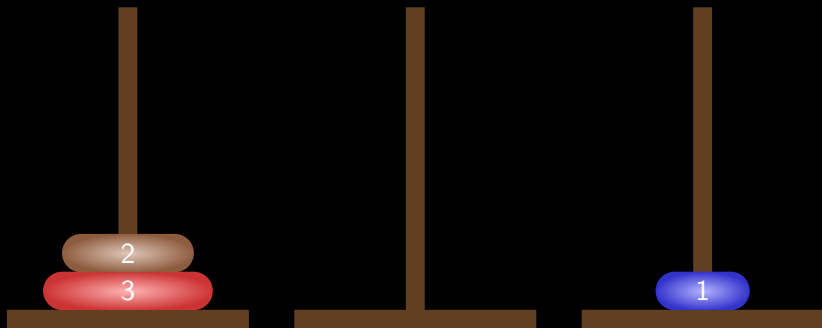
# Tour de Hanoi – 2 Disques



# Tour de Hanoi – 3 Disques

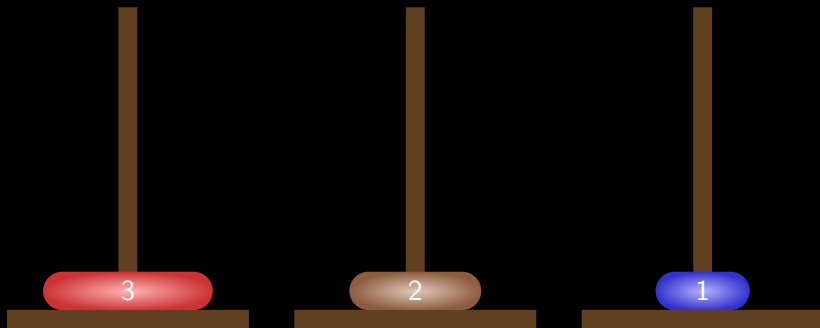


# Tour de Hanoi – 3 Disques



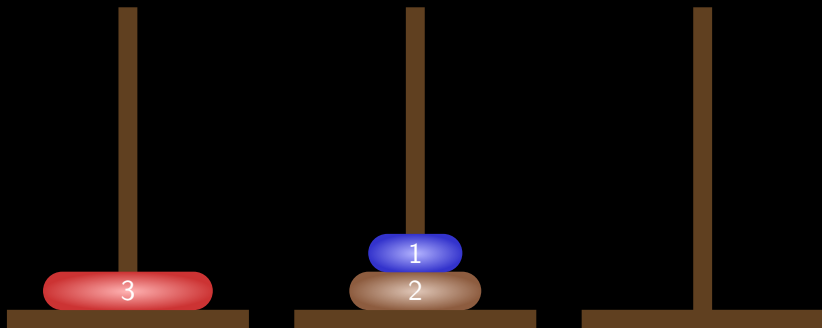
On déplace le disque de la tige 1 vers la tige 3.

# Tour de Hanoi – 3 Disques



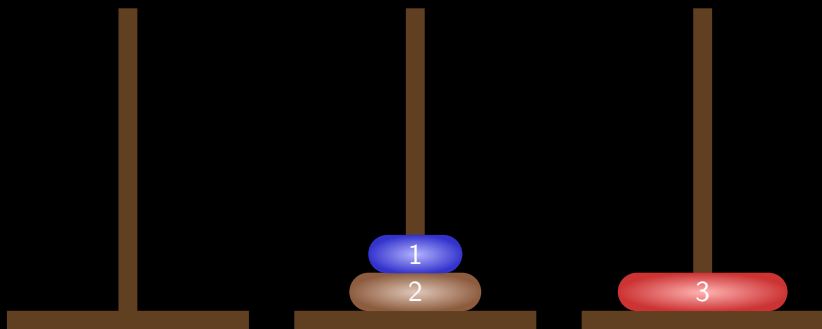
On déplace le disque de la tige 1 vers la tige 2.

# Tour de Hanoi – 3 Disques



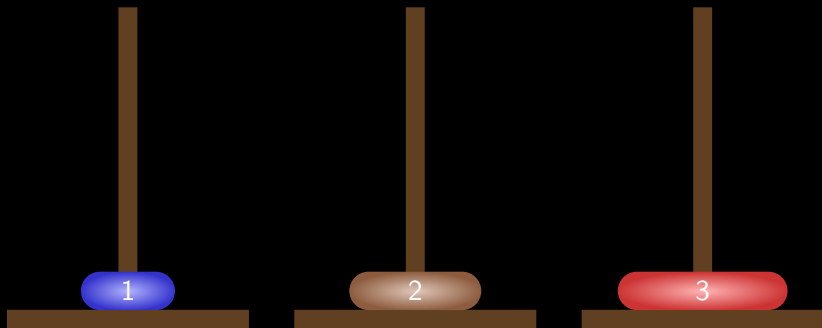
On déplace le disque de la tige 3 vers la tige 2.

# Tour de Hanoi – 3 Disques



On déplace le disque de la tige 1 vers la tige 3.

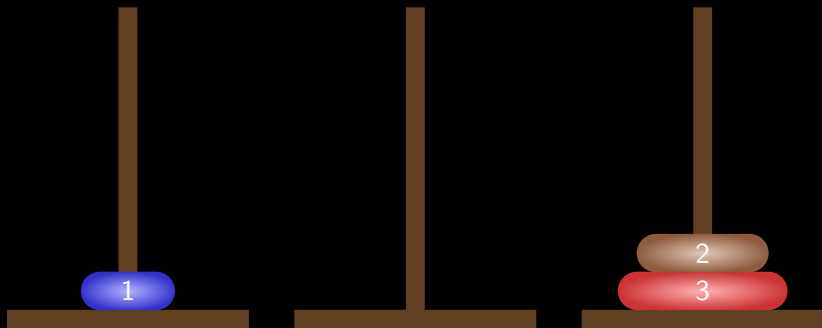
# Tour de Hanoi – 3 Disques



On déplace le disque de la tige 2 vers la tige 1.

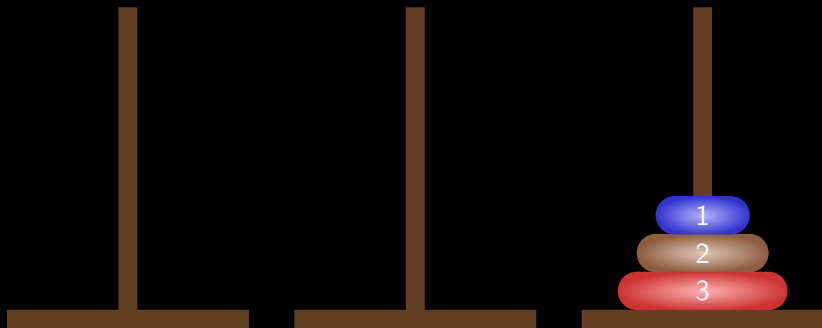


# Tour de Hanoi – 3 Disques




On déplace le disque de la tige 2 vers la tige 3.

# Tour de Hanoi – 3 Disques

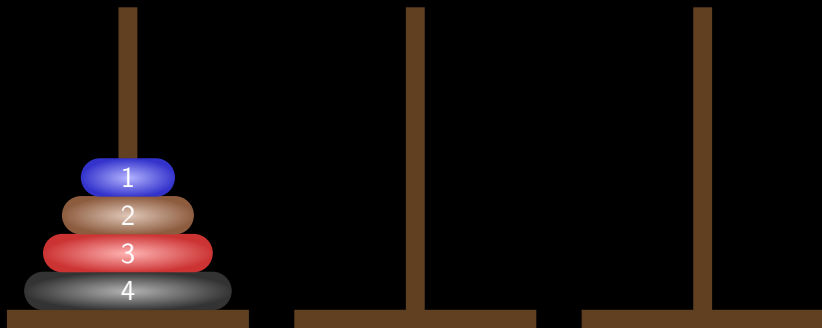


On déplace le disque de la tige 1 vers la tige 3.

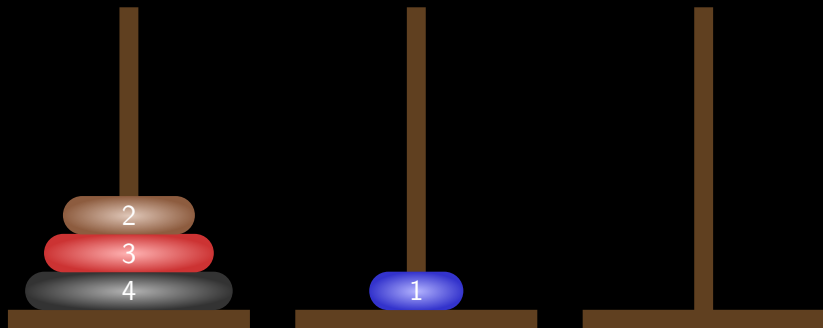
# Tour de Hanoi – 3 Disques



# Tour de Hanoi – 4 Disques

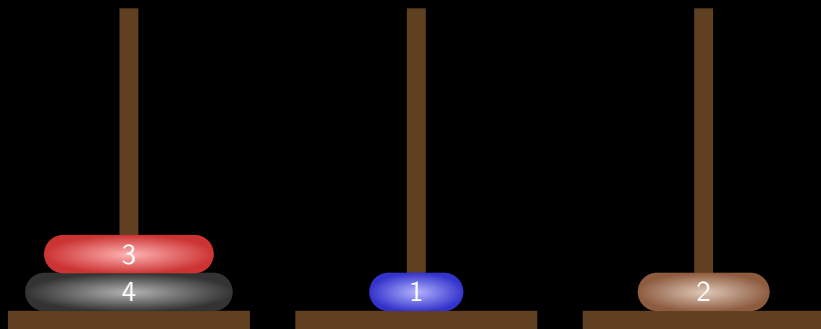


# Tour de Hanoi – 4 Disques



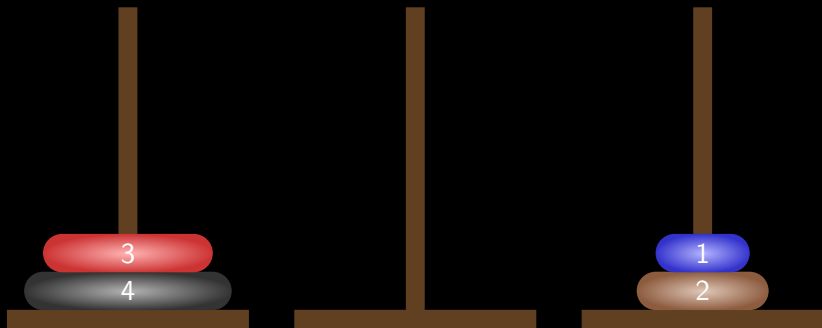
On déplace le disque de la tige 1 vers la tige 2.

# Tour de Hanoi – 4 Disques



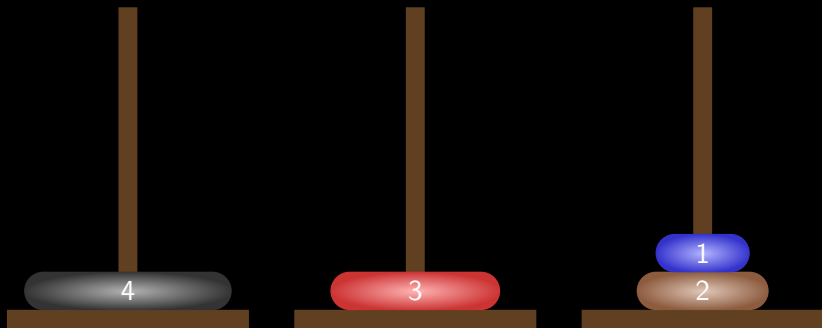
On déplace le disque de la tige 1 vers la tige 3.

# Tour de Hanoi – 4 Disques



On déplace le disque de la tige 2 vers la tige 3.

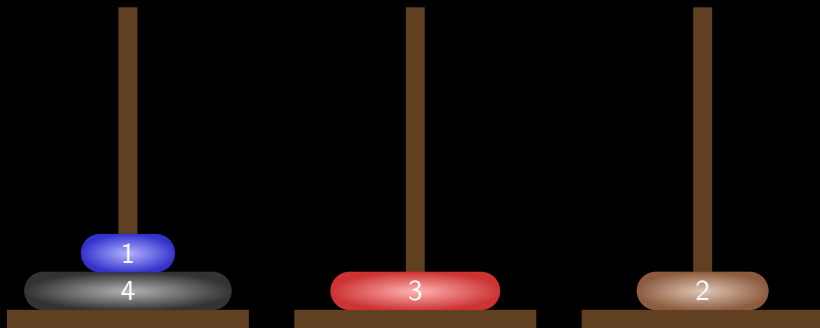
# Tour de Hanoi – 4 Disques



On déplace le disque de la tige 1 vers la tige 2.

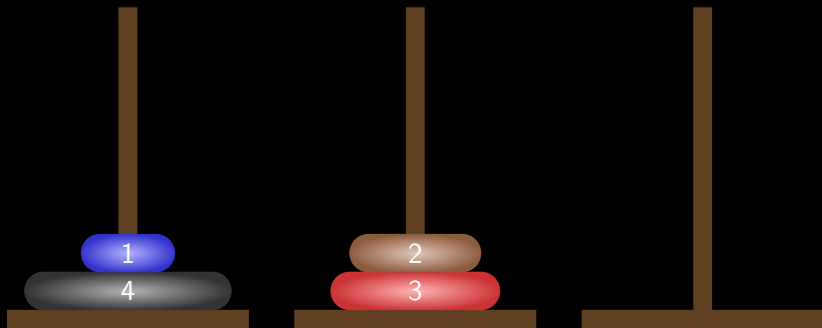


# Tour de Hanoi – 4 Disques



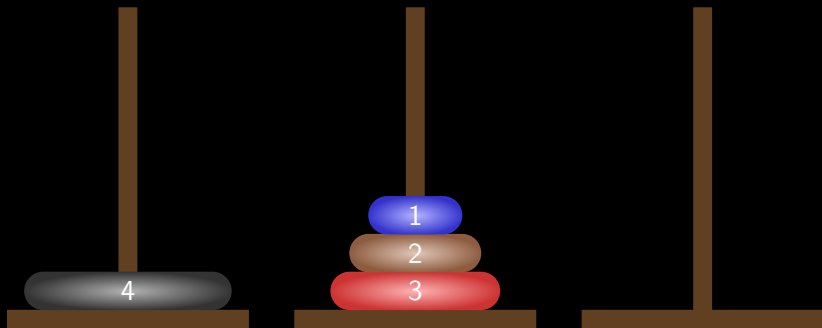
On déplace le disque de la tige 3 vers la tige 1.

# Tour de Hanoi – 4 Disques



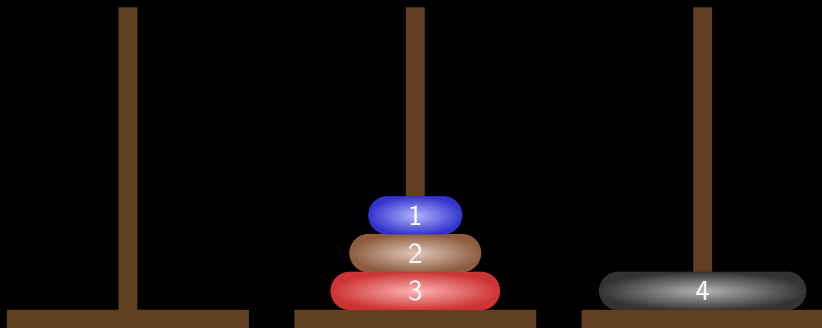
On déplace le disque de la tige 3 vers la tige 2.

# Tour de Hanoi – 4 Disques



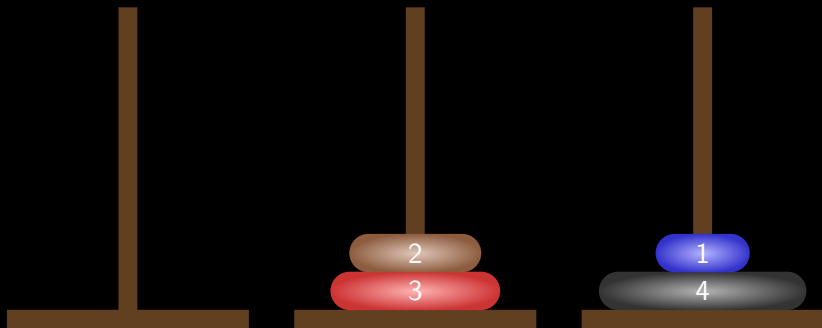
On déplace le disque de la tige 1 vers la tige 2.

# Tour de Hanoi – 4 Disques



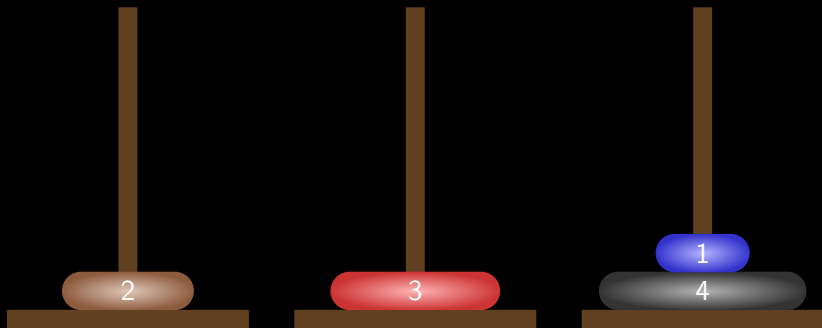
On déplace le disque de la tige 1 vers la tige 3.

# Tour de Hanoi – 4 Disques



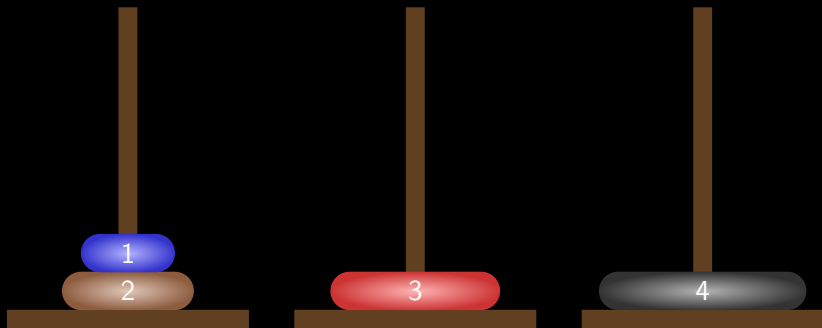
On déplace le disque de la tige 2 vers la tige 3.

# Tour de Hanoi – 4 Disques



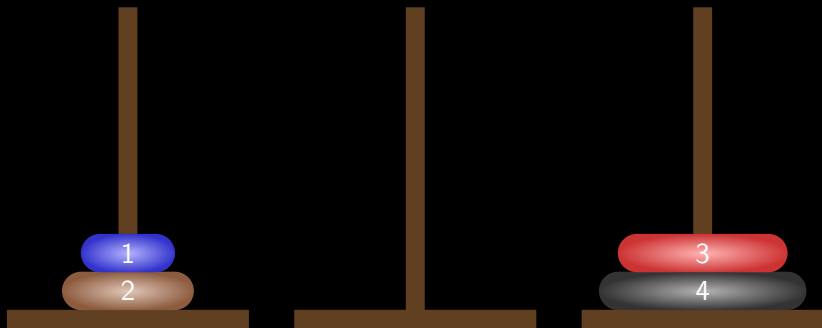
On déplace le disque de la tige 2 vers la tige 1.

# Tour de Hanoi – 4 Disques



On déplace le disque de la tige 3 vers la tige 1.

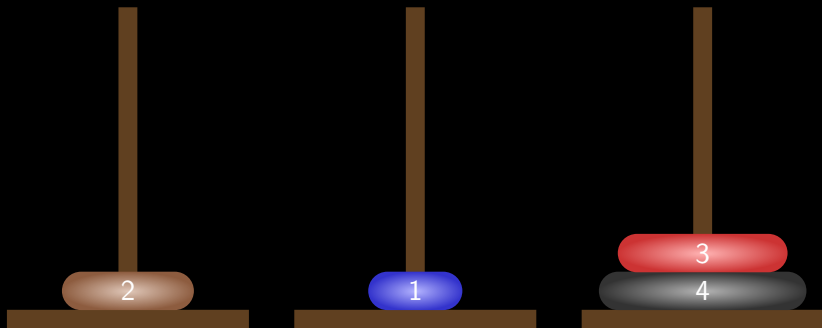
# Tour de Hanoi – 4 Disques



On déplace le disque de la tige 2 vers la tige 3.

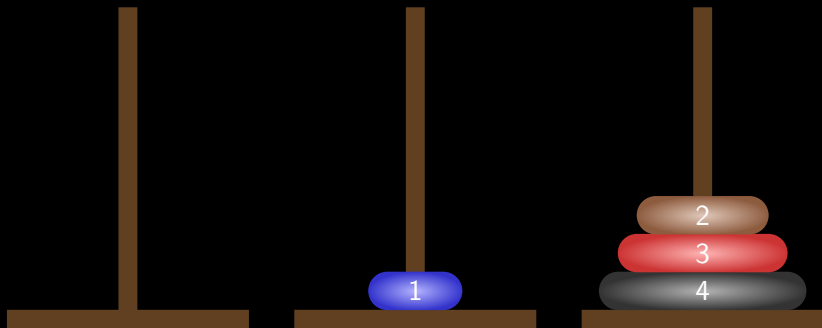


# Tour de Hanoi – 4 Disques



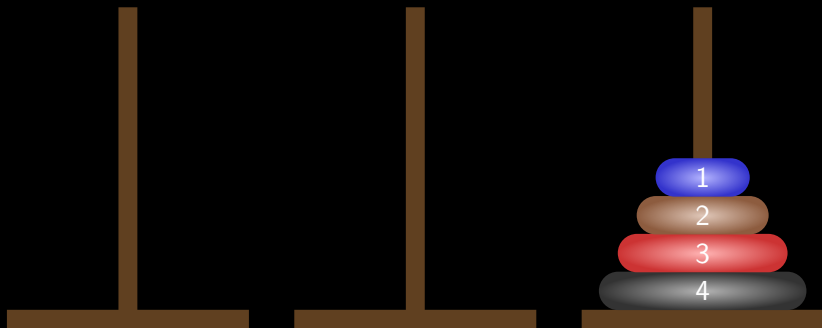
On déplace le disque de la tige 1 vers la tige 2.

# Tour de Hanoi – 4 Disques




On déplace le disque de la tige 1 vers la tige 3.

# Tour de Hanoi – 4 Disques




On déplace le disque de la tige 2 vers la tige 3.


# Tour de Hanoi – 4 Disques



# Tour de Hanoi – 5 Disques

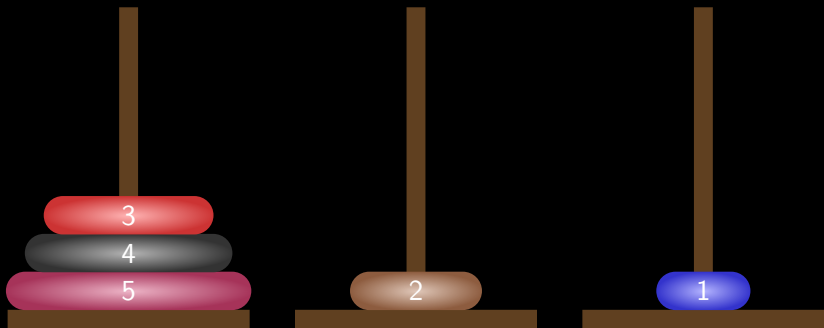


# Tour de Hanoi – 5 Disques



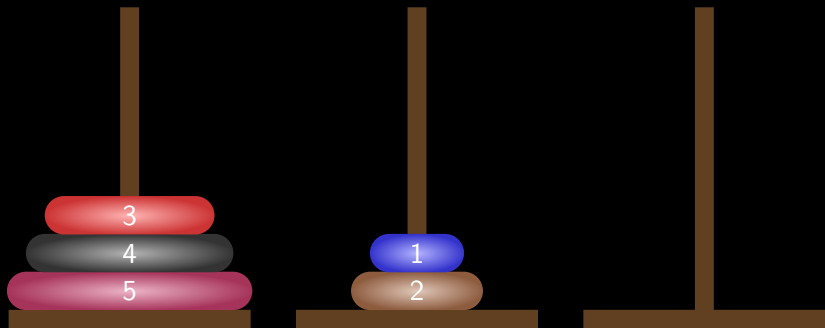
On déplace le disque de la tige 1 vers la tige 3.

# Tour de Hanoi – 5 Disques



On déplace le disque de la tige 1 vers la tige 2.

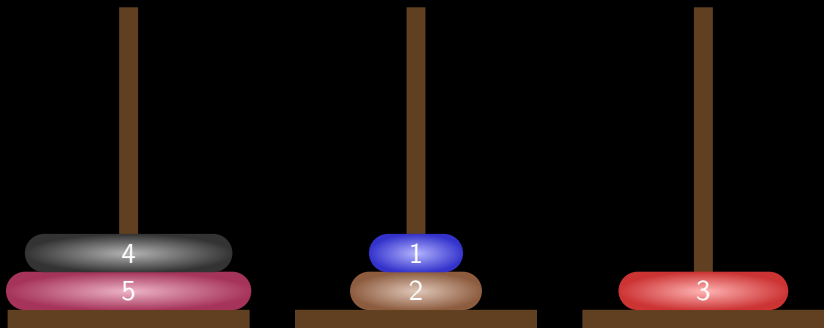
# Tour de Hanoi – 5 Disques



On déplace le disque de la tige 3 vers la tige 2.

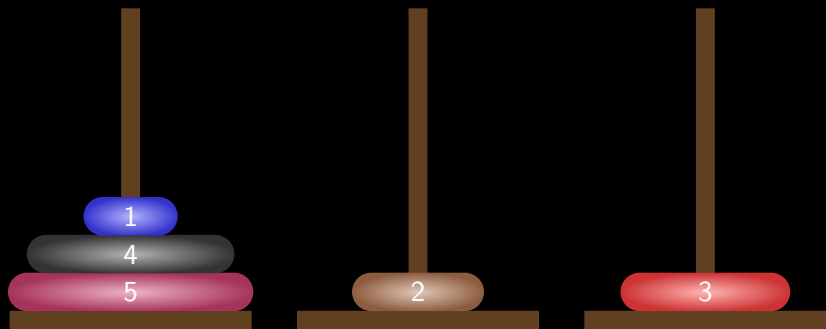


# Tour de Hanoi – 5 Disques




On déplace le disque de la tige 1 vers la tige 3.

# Tour de Hanoi – 5 Disques




On déplace le disque de la tige 2 vers la tige 1.

# Tour de Hanoi – 5 Disques



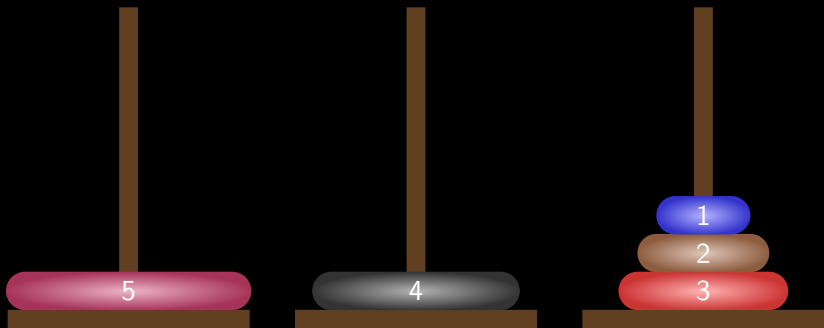
On déplace le disque de la tige 2 vers la tige 3.

# Tour de Hanoi – 5 Disques



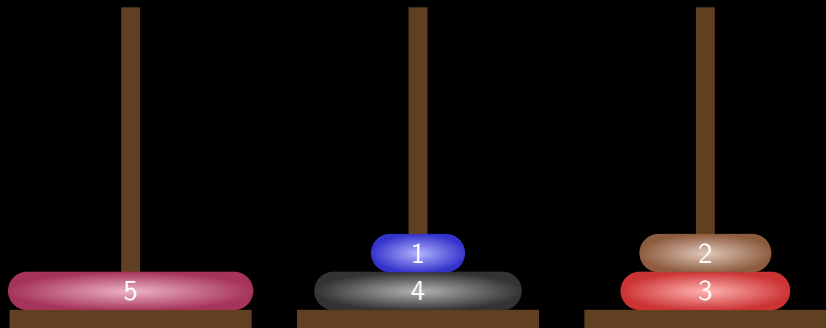
On déplace le disque de la tige 1 vers la tige 3.

# Tour de Hanoi – 5 Disques



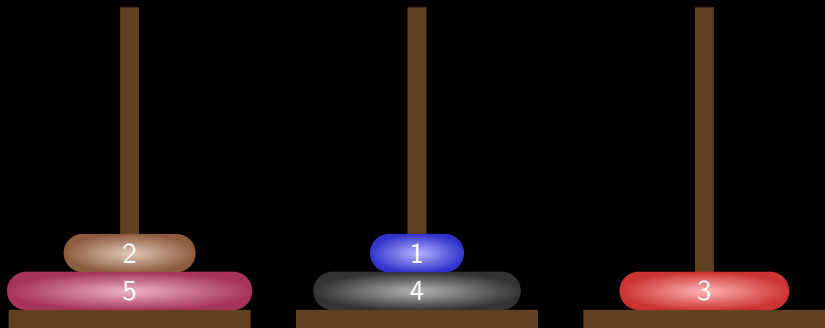
On déplace le disque de la tige 1 vers la tige 2.

# Tour de Hanoi – 5 Disques



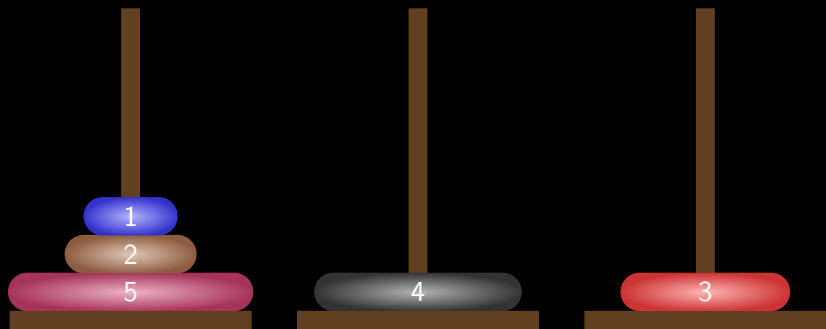
On déplace le disque de la tige 3 vers la tige 2.

# Tour de Hanoi – 5 Disques



On déplace le disque de la tige 3 vers la tige 1.

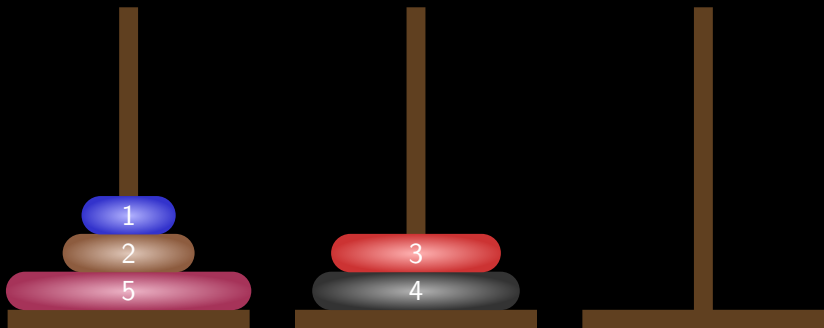
# Tour de Hanoi – 5 Disques



On déplace le disque de la tige 2 vers la tige 1.

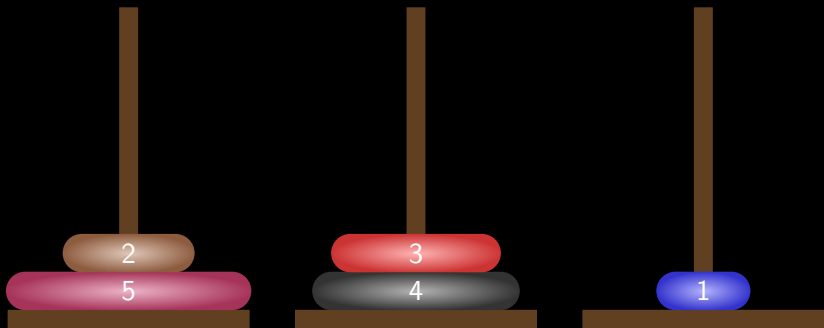


# Tour de Hanoi – 5 Disques



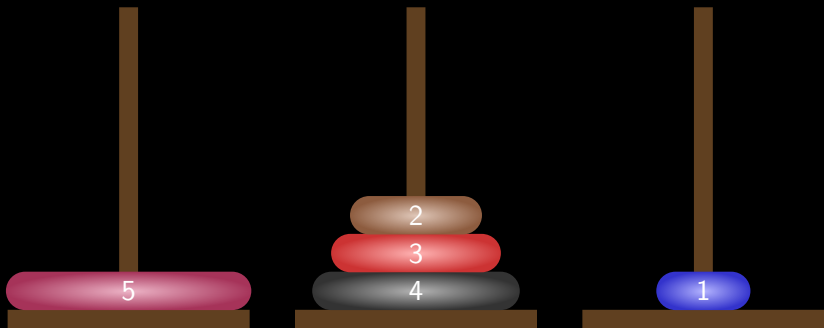
On déplace le disque de la tige 3 vers la tige 2.

# Tour de Hanoi – 5 Disques



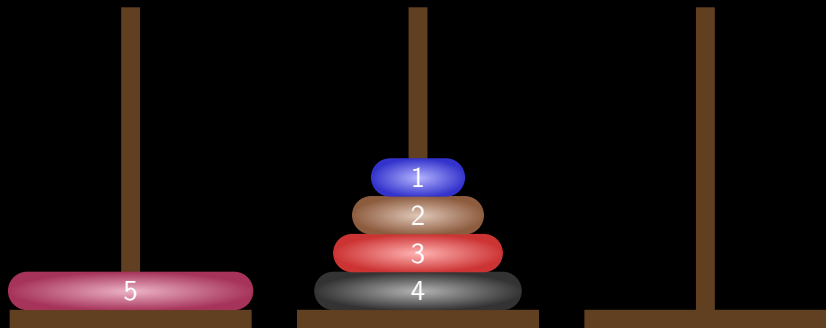
On déplace le disque de la tige 1 vers la tige 3.

# Tour de Hanoi – 5 Disques



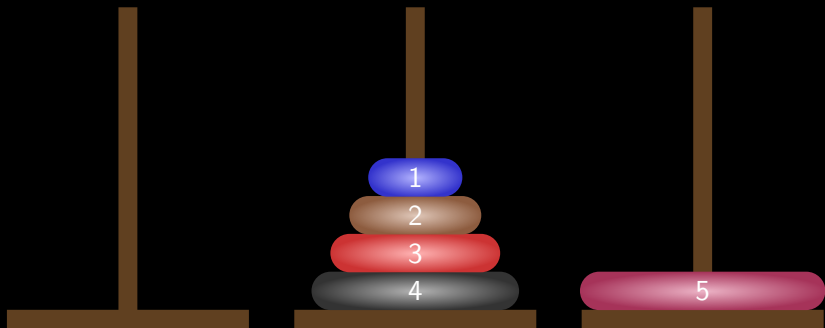
On déplace le disque de la tige 1 vers la tige 2.

# Tour de Hanoi – 5 Disques



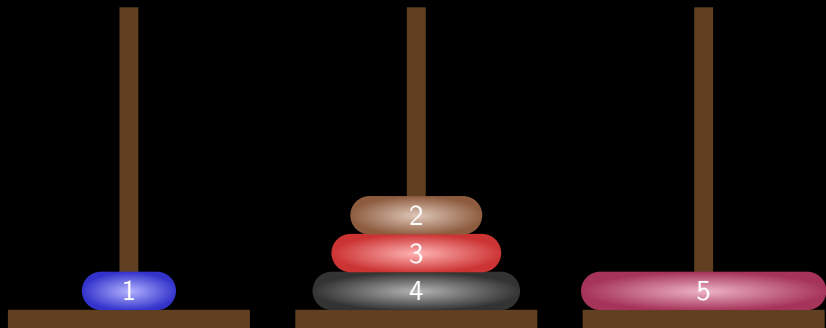
On déplace le disque de la tige 3 vers la tige 2.

# Tour de Hanoi – 5 Disques



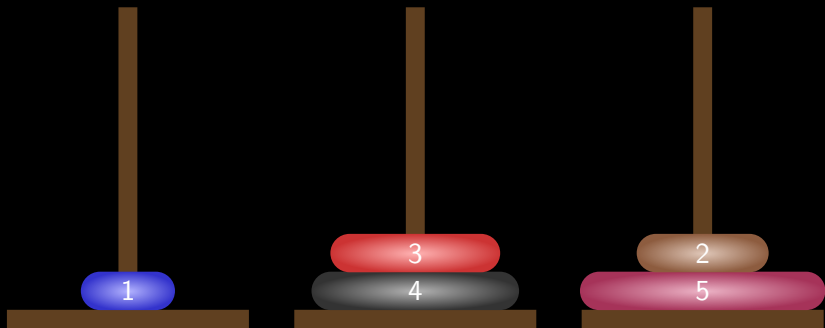
On déplace le disque de la tige 1 vers la tige 3.

# Tour de Hanoi – 5 Disques



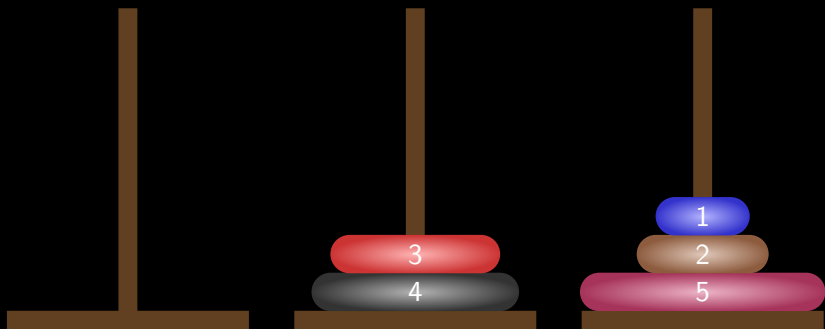
On déplace le disque de la tige 2 vers la tige 1.

# Tour de Hanoi – 5 Disques



On déplace le disque de la tige 2 vers la tige 3.

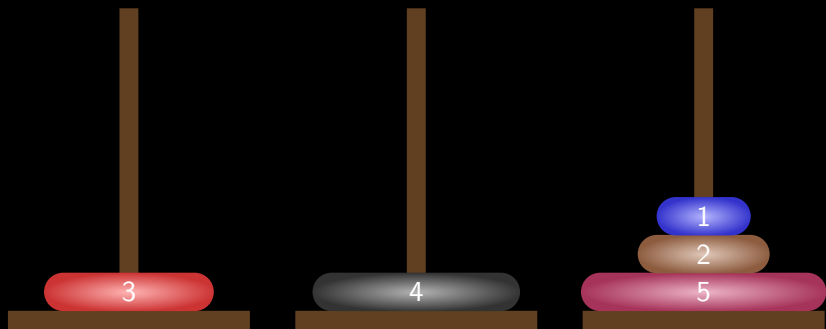
# Tour de Hanoi – 5 Disques



On déplace le disque de la tige 1 vers la tige 3.

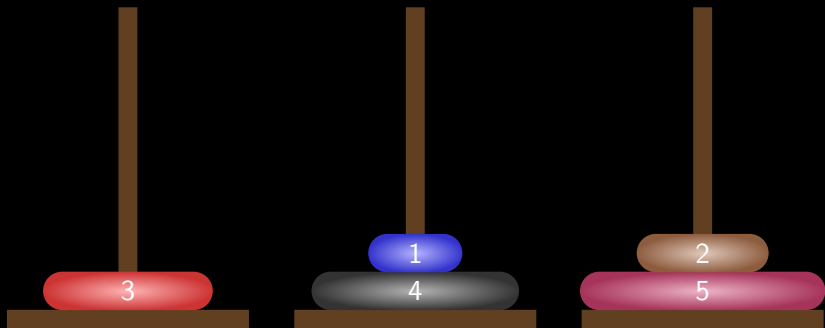


# Tour de Hanoi – 5 Disques



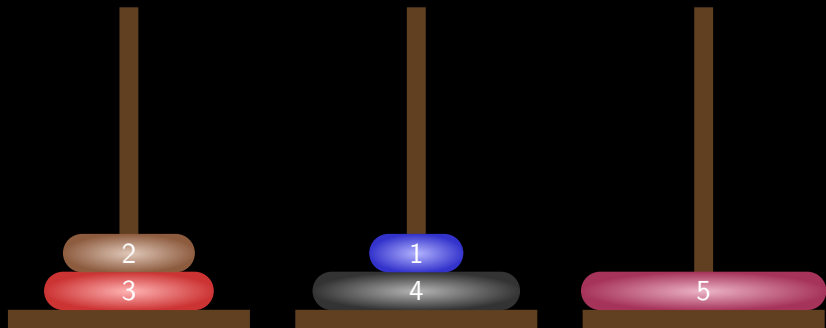
On déplace le disque de la tige 2 vers la tige 1.

# Tour de Hanoi – 5 Disques



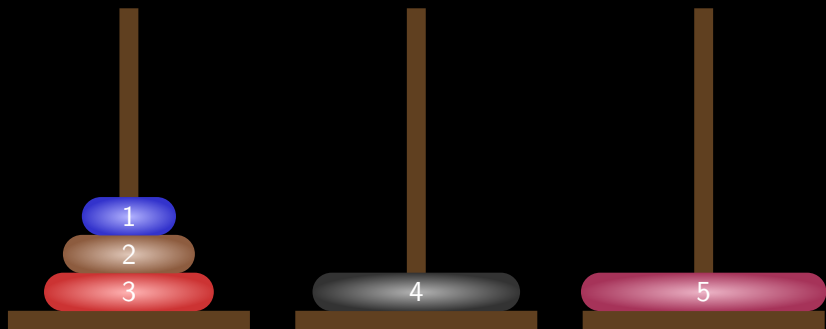
On déplace le disque de la tige 3 vers la tige 2.

# Tour de Hanoi – 5 Disques



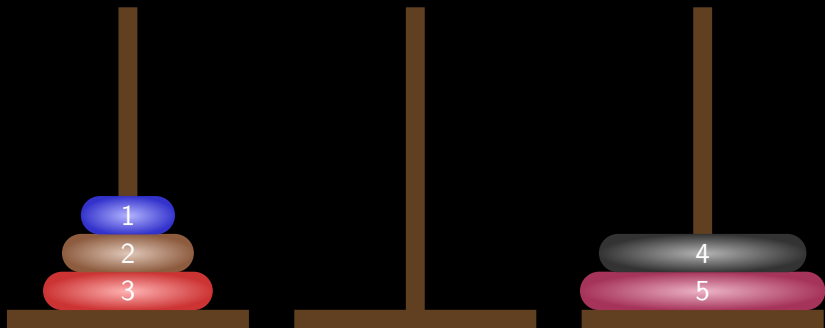
On déplace le disque de la tige 3 vers la tige 1.

# Tour de Hanoi – 5 Disques



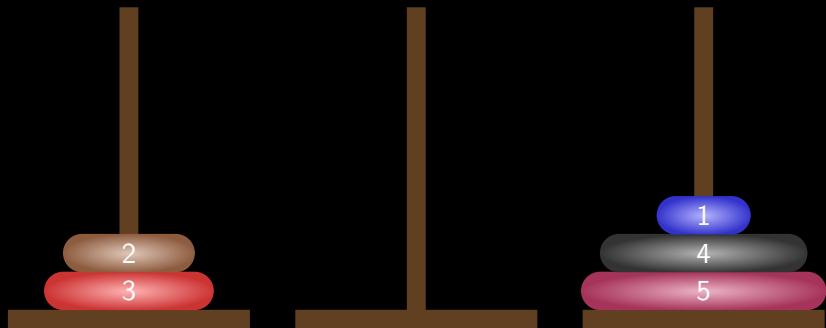
On déplace le disque de la tige 2 vers la tige 1.

# Tour de Hanoi – 5 Disques



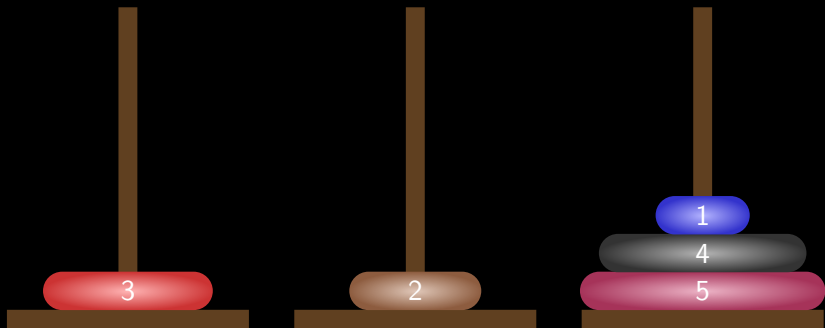
On déplace le disque de la tige 2 vers la tige 3.

# Tour de Hanoi – 5 Disques



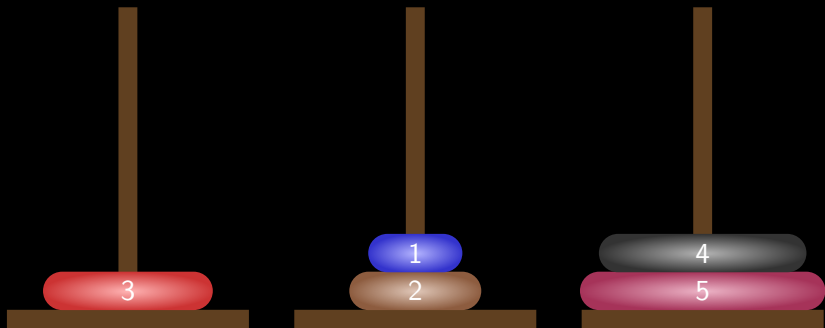
On déplace le disque de la tige 1 vers la tige 3.

# Tour de Hanoi – 5 Disques



On déplace le disque de la tige 1 vers la tige 2.

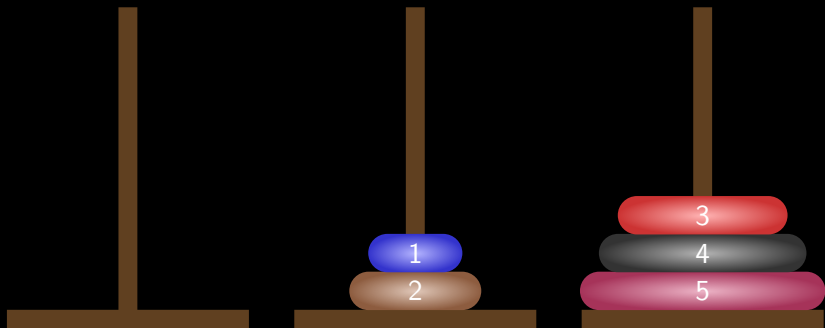
# Tour de Hanoi – 5 Disques



On déplace le disque de la tige 3 vers la tige 2.

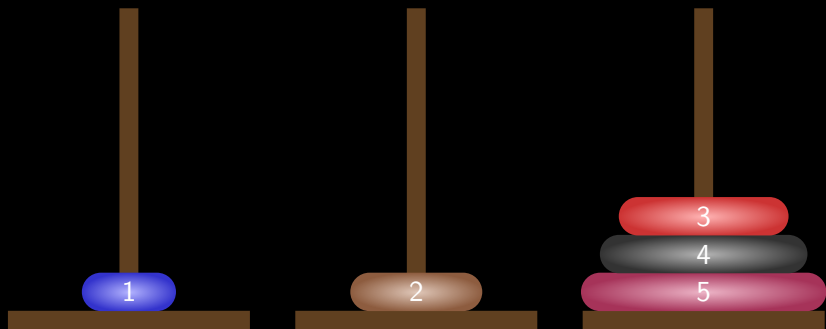


# Tour de Hanoi – 5 Disques



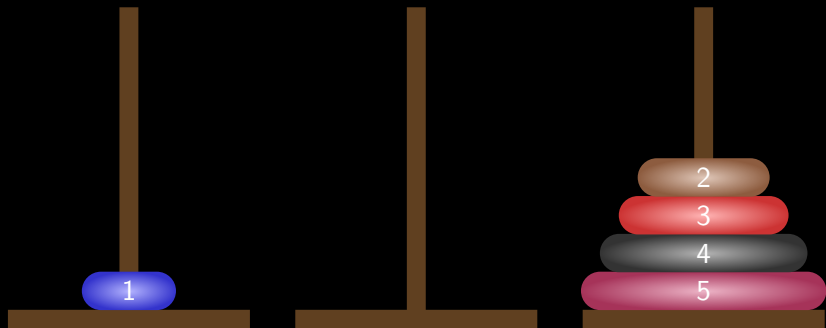
On déplace le disque de la tige 1 vers la tige 3.

# Tour de Hanoi – 5 Disques



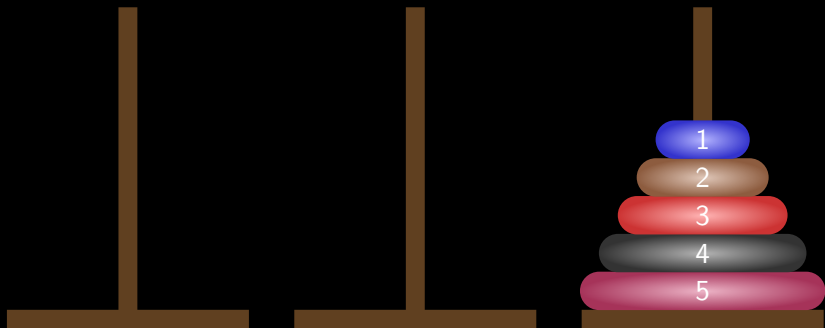
On déplace le disque de la tige 2 vers la tige 1.

# Tour de Hanoi – 5 Disques



On déplace le disque de la tige 2 vers la tige 3.

# Tour de Hanoi – 5 Disques



On déplace le disque de la tige 1 vers la tige 3.

# Tour de Hanoi – 5 Disques

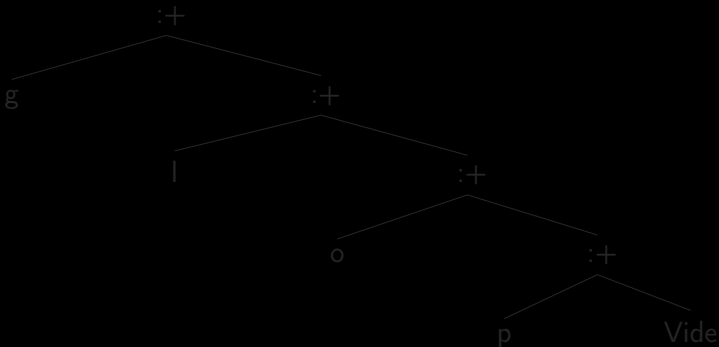


# Sommaire

- 1 L'informaticien(ne) sur le terrain
- 2 Types numériques
- 3 Parties d'un ensemble
- 4 Algèbre des ensembles
- 5 Partition d'un ensemble
- 6 Produit cartésien
- 7 Notion de cardinal
- 8 Fonction caractéristique (niveau II...)
- 9 C'est quoi une fonction ?
- 10 Un exemple
- 11 Fonctions récursives
- 12 Définition récursive d'un type**
- 13 Composition de fonctions
- 14 Raisonnement par récurrence
- 15 Prouver que deux fonctions sont équivalentes

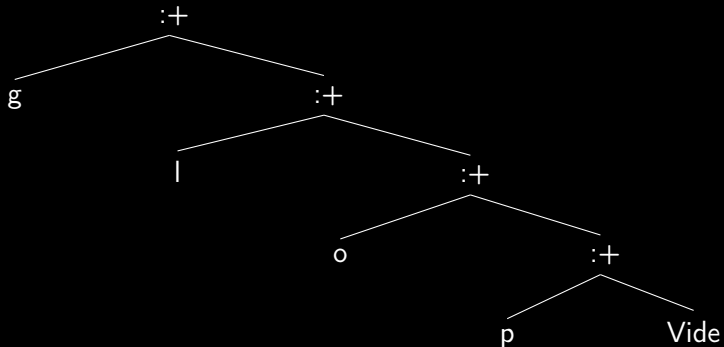
Qu'est-ce qu'un mot ?

« glop »





« glop »



## Haskell

```
infixr :+
```

```
data Mot =
```

```
  Vide
```

```
  | Char :+ Mot
```

## Haskell

```
infixr :+  
  
data Mot =  
  Vide  
  | Char :+: Mot  
  deriving (Show)
```

## Haskell

```
infixr :+
```

```
data Mot =
```

```
  Vide
```

```
  | Char :+ Mot
```

```
  deriving (Show, Eq)
```

Haskell

```
λ> let m = 'g' :+: 'l' :+: 'o' :+: 'p' :+: Vide
λ> m
'g' :+: ('l' :+: ('o' :+: ('p' :+: Vide)))
```

Haskell

```
λ> :t m
m :: Mot
```

Haskell

```
λ> let m = 'g' :+ 'l' :+ 'o' :+ 'p' :+ Vide
λ> m
'g' :+ ('l' :+ ('o' :+ ('p' :+ Vide)))
```

Haskell

```
λ> :t m
m :: Mot
```

# Sélecteurs

Haskell

```
tete :: Mot → Char
-- renvoie le premier caractère d'un mot avec un filtrage par
  motif
tete Vide = error "Mot vide !"
tete (t :+ q) = t
```

Haskell

```
λ> tete m
'g'
```

Et la queue ?



## Sélecteurs

Haskell

```
tete :: Mot → Char
-- renvoie le premier caractère d'un mot avec un filtrage par
  motif
tete Vide = error "Mot vide !"
tete (t :+: q) = t
```

Haskell

```
λ> tete m
'g'
```

Et la queue ?





## Sélecteurs

Haskell

```
tete :: Mot → Char
-- renvoie le premier caractère d'un mot avec un filtrage par
  motif
tete Vide = error "Mot vide !"
tete (t :+ q) = t
```

Haskell

```
λ> tete m
'g'
```

Et la queue ?



# Testeurs

Haskell

```
estVide :: Mot → Bool  
estVide m = m == Vide
```

$$\neg(\text{estVide } m) \leftrightarrow (m = (\text{tete } m) :+ (\text{queue } m))$$

# Testeurs

Haskell

```
estVide :: Mot → Bool  
estVide m = m == Vide
```

$$\neg(\text{estVide } m) \leftrightarrow (m = (\text{tete } m) :+ (\text{queue } m))$$

# Construire une fonction définie sur un type récursif

On voudrait compter le nombre de « a » dans un mot.

Haskell

```
nba :: Mot -> Int
-- calcule le nombre de 'a' dans un mot
```

# Construire une fonction définie sur un type récursif

On voudrait compter le nombre de « a » dans un mot.

Haskell

```
nba :: Mot → Int
-- calcule le nombre de 'a' dans un mot
```

- Si le mot est vide, alors son nombre de 'a' est 0.
- Sinon, le mot est construit par  $t \text{ :+ } q$ .  
Si  $t = 'a'$ , alors  $\text{nba mot} = 1 + \text{nba } q$ , sinon,  $\text{nba mot} = \text{nba } q$ .

Haskell

```
nba Vide      = 0
nba (t :+ q) = (nba q) + (if t == 'a' then 1 else 0)
```

- Si le mot est vide, alors son nombre de 'a' est 0.
- Sinon, le mot est construit par  $t \text{ :+ } q$ .  
Si  $t = 'a'$ , alors  $\text{nba mot} = 1 + \text{nba } q$ , sinon,  $\text{nba mot} = \text{nba } q$ .

## Haskell

```
nba Vide      = 0
nba (t :+ q) = (nba q) + (if t == 'a' then 1 else 0)
```

# Filtrage par motif

Haskell

```
nba2 Vide = 0
nba2 (t :+: q)
  | t == 'a' = (nba2 q) + 1
  | otherwise = nba2 q
```

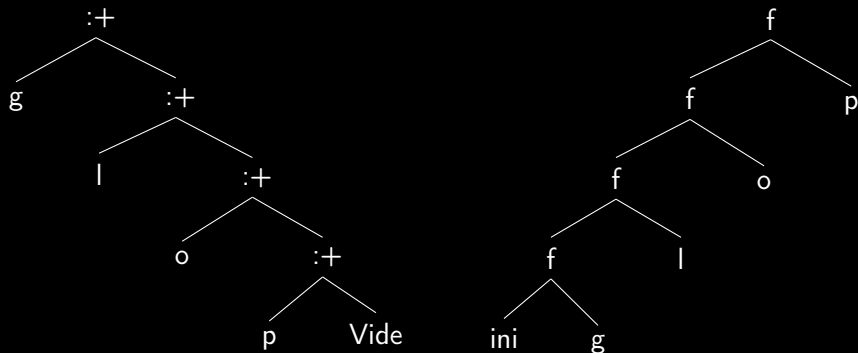


## Case

Haskell

```
nba3 mot = case mot of Vide      → 0
              (t :+ q) → (nba3 q) + (if t == 'a' then
                                     1 else 0)
```

# Pliage



# Pliage

Haskell

```
nba4 :: Mot -> Int
-- calcule le nombre de 'a' dans un mot par pliage
nba4 mot =
  pliage (\accu t -> accu + (if t == 'a' then 1 else 0)) 0 mot
```

# Pliage

Haskell

```
pliage :: (a -> Char -> a) -> a -> Mot -> a
-- adapte foldl aux mots
pliage _     accu Vide      = accu
pliage fonc accu (t :+ q) = pliage fonc (fonc accu t) q
```

# Applique

Mettre en majuscule.

Haskell

```
λ> import Data.Char  
λ> toUpper 'g'  
'G'
```

# Applique

Mettre en majuscule.

Haskell

```
λ> import Data.Char  
λ> toUpper 'g'  
'G'
```

glop -> GLOP?

**DO YOU EVEN**



**LEVIOSA?**

[quickmeme.com](http://quickmeme.com)



## Maporum Leviosa

Haskell

```

applique :: (Char → Char) → Mot → Mot
applique _ Vide = Vide
applique f (t :+: q) = (f t) :+: (applique f q)

```

Haskell

```

toMaj :: Mot → Mot
toMaj m = applique toUpper m

```

Haskell

```

λ> let m = 'g' :+: 'l' :+: 'o' :+: 'p' :+: Vide
λ> toMaj m
'G' :+: ('L' :+: ('O' :+: ('P' :+: Vide)))

```



## Maporum Leviosa

Haskell

```

applique :: (Char → Char) → Mot → Mot
applique _ Vide = Vide
applique f (t :+: q) = (f t) :+: (applique f q)

```

Haskell

```

toMaj :: Mot → Mot
toMaj m = applique toUpper m

```

Haskell

```

λ> let m = 'g' :+: 'l' :+: 'o' :+: 'p' :+: Vide
λ> toMaj m
'G' :+: ('L' :+: ('O' :+: ('P' :+: Vide)))

```



## Maporum Leviosa

## Haskell

```

applique :: (Char → Char) → Mot → Mot
applique _ Vide = Vide
applique f (t :+: q) = (f t) :+: (applique f q)

```

## Haskell

```

toMaj :: Mot → Mot
toMaj m = applique toUpper m

```

## Haskell

```

λ> let m = 'g' :+: 'l' :+: 'o' :+: 'p' :+: Vide
λ> toMaj m
'G' :+: ('L' :+: ('O' :+: ('P' :+: Vide)))

```



# Sommaire

1 L'informaticien(ne) sur le terrain

2 Types numériques

3 Parties d'un ensemble

4 Algèbre des ensembles

5 Partition d'un ensemble

6 Produit cartésien

7 Notion de cardinal

8 Fonction caractéristique (niveau II...)

9 C'est quoi une fonction ?

10 Un exemple

11 Fonctions récursives

12 Définition récursive d'un type

**13 Composition de fonctions**

14 Raisonnement par récurrence

15 Prouver que deux fonctions sont équivalentes

## Haskell

```
infixr 9 .  
(.) :: (b → c) → (a → b) → a → c  
f . g = \x → f (g x)
```

## DANGER

Il faut faire très attention à la signature de type des fonctions à composer !

## Haskell

```
infixr 9 .  
(.) :: (b -> c) -> (a -> b) -> a -> c  
f . g = \x -> f (g x)
```

## DANGER

Il faut faire très attention à la signature de type des fonctions à composer !

## Haskell

```
λ> longMotPlusLong "Vos beaux yeux d'amour mourir me font  
    Belle Marquise"
```

```
8
```

## Haskell

```
λ> words "vos beaux yeux d'amour belle mourir me font Marquise"  
["vos", "beaux", "yeux", "d'amour", "belle", "mourir", "me", "font", "Marquise"]
```

## Haskell

```
λ> :t words  
words :: String → [String]  
λ> :t length  
length :: [a] → Int  
λ> :t maximum  
maximum :: Ord a ⇒ [a] → a
```



## Haskell

```
λ> words "vos beaux yeux d'amour belle mourir me font Marquise"  
["vos", "beaux", "yeux", "d'amour", "belle", "mourir", "me", "font", "Marquise"]
```

## Haskell

```
λ> :t words  
words :: String → [String]  
λ> :t length  
length :: [a] → Int  
λ> :t maximum  
maximum :: Ord a ⇒ [a] → a
```

$$\text{String} \xrightarrow{\text{words}} [\text{String}] \xrightarrow{\text{map length}} [\text{Int}] \xrightarrow{\text{maximum}} \text{Int}$$

$$s \xrightarrow{\text{words}} \text{words } s \xrightarrow{\text{map length}} \text{map length (words } s) \xrightarrow{\text{maximum}} \text{maximum (map$$

$$\text{String} \xrightarrow{\text{words} \cdot (\text{map length} \cdot \text{maximum})} \text{Int}$$

$$\text{String} \xrightarrow{\text{words} \cdot \text{map length} \cdot \text{maximum}} \text{Int}$$

$$\text{String} \xrightarrow{\text{words}} [\text{String}] \xrightarrow{\text{map length}} [\text{Int}] \xrightarrow{\text{maximum}} \text{Int}$$

$$s \xrightarrow{\text{words}} \text{words } s \xrightarrow{\text{map length}} \text{map length (words } s) \xrightarrow{\text{maximum}} \text{maximum (map$$

$$\text{String} \xrightarrow{\text{words} \cdot (\text{map length} \cdot \text{maximum})} \text{Int}$$

$$\text{String} \xrightarrow{\text{words} \cdot \text{map length} \cdot \text{maximum}} \text{Int}$$

$$\text{String} \xrightarrow{\text{words}} [\text{String}] \xrightarrow{\text{map length}} [\text{Int}] \xrightarrow{\text{maximum}} \text{Int}$$

$$s \xrightarrow{\text{words}} \text{words } s \xrightarrow{\text{map length}} \text{map length (words } s) \xrightarrow{\text{maximum}} \text{maximum (map$$

$$\text{String} \xrightarrow{\text{words} . (\text{map length} . \text{maximum})} \text{Int}$$

$$\text{String} \xrightarrow{\text{words} . \text{map length} . \text{maximum}} \text{Int}$$

$$\text{String} \xrightarrow{\text{words}} [\text{String}] \xrightarrow{\text{map length}} [\text{Int}] \xrightarrow{\text{maximum}} \text{Int}$$

$$s \xrightarrow{\text{words}} \text{words } s \xrightarrow{\text{map length}} \text{map length (words } s) \xrightarrow{\text{maximum}} \text{maximum (map$$

$$\text{String} \xrightarrow{\text{words} \cdot (\text{map length} \cdot \text{maximum})} \text{Int}$$

$$\text{String} \xrightarrow{\text{words} \cdot \text{map length} \cdot \text{maximum}} \text{Int}$$

## Haskell

```
λ> let longMotPlusLong = maximum . map length . words
λ> :t longMotPlusLong
longMotPlusLong :: String → Int
λ> longMotPlusLong "Vos beaux yeux d'amour mourir me font"
7
```

- `maximum . map length . words`
- `\s → maximum (map length (words s))`
- `\s → maximum $ map length $ words s`

## Haskell

```
λ> let longMotPlusLong = maximum . map length . words
λ> :t longMotPlusLong
longMotPlusLong :: String → Int
λ> longMotPlusLong "Vos beaux yeux d'amour mourir me font"
7
```

- `maximum . map length . words`
- `\s → maximum (map length (words s))`
- `\s → maximum $ map length $ words s`

# Sommaire

1 L'informaticien(ne) sur le terrain

2 Types numériques

3 Parties d'un ensemble

4 Algèbre des ensembles

5 Partition d'un ensemble

6 Produit cartésien

7 Notion de cardinal

8 Fonction caractéristique (niveau II...)

9 C'est quoi une fonction ?

10 Un exemple

11 Fonctions récursives

12 Définition récursive d'un type

13 Composition de fonctions

**14 Raisonnement par récurrence**

15 Prouver que deux fonctions sont équivalentes



Pour prouver qu'une propriété  $\mathcal{P}_n$  dépendant uniquement d'un paramètre  $n$  est vraie pour tout  $n \geq n_0$ , il faut vérifier que :

- $\mathcal{P}_{n_0}$  est vraie (on parle parfois d'initialisation) ;
- pour tout  $n \geq n_0$ ,  $\mathcal{P}_n \rightarrow \mathcal{P}_{n+1}$  (on parle parfois d'hérédité).

Pour prouver qu'une propriété  $\mathcal{P}_n$  dépendant uniquement d'un paramètre  $n$  est vraie pour tout  $n \geq n_0$ , il faut vérifier que :

- $\mathcal{P}_{n_0}$  est vraie (on parle parfois d'initialisation) ;
- pour tout  $n \geq n_0$ ,  $\mathcal{P}_n \rightarrow \mathcal{P}_{n+1}$  (on parle parfois d'hérédité).

# Sommaire

- 1 L'informaticien(ne) sur le terrain
- 2 Types numériques
- 3 Parties d'un ensemble
- 4 Algèbre des ensembles
- 5 Partition d'un ensemble
- 6 Produit cartésien
- 7 Notion de cardinal
- 8 Fonction caractéristique (niveau II...)
- 9 C'est quoi une fonction ?
- 10 Un exemple
- 11 Fonctions récursives
- 12 Définition récursive d'un type
- 13 Composition de fonctions
- 14 Raisonnement par récurrence
- 15 Prouver que deux fonctions sont équivalentes

## Haskell

```
f1 :: [Int] → [Int]
f1 [] = []
f1 (k:ks) = abs k : f1 ks
```

```
f2 :: [Int] → [Int]
f2 = map abs
```

## Extrait de Data.List

```
-- map f xs is the list obtained by applying f to each element
  of xs, i.e.,
-- map f [x1, x2, ..., xn] == [f x1, f x2, ..., f xn]
-- map f [x1, x2, ...] == [f x1, f x2, ...]
map :: (a -> b) -> [a] -> [b]
map _ [] = []
map f (x:xs) = f x : map f xs
```

- $f_1$  []
- $\Rightarrow$  [] définition de  $f_1$
- $\Rightarrow$  map abs [] définition de map
- $\Rightarrow$   $f_2$  [] définition de  $f_2$

- $f1$  []
- $\Rightarrow$  [] définition de  $f1$
- $\Rightarrow$  map abs [] définition de map
- $\Rightarrow$   $f2$  [] définition de  $f2$

- $f1$  []
- $\Rightarrow$  [] définition de  $f1$
- $\Rightarrow$  map abs [] définition de map
- $\Rightarrow$   $f2$  [] définition de  $f2$



- $f1$  []
- $\Rightarrow$  [] définition de  $f1$
- $\Rightarrow$  map abs [] définition de map
- $\Rightarrow$   $f2$  [] définition de  $f2$

- $f1 \equiv f2$
- $\Rightarrow f1$  définition de  $f1$
- $\Rightarrow \text{map abs } f1$  définition de  $\text{map}$
- $\Rightarrow f2$  définition de  $f2$

•  $f1 \equiv f2$

•  $\text{map abs } f1$

- $f1 []$
  - $\Rightarrow []$  définition de  $f1$
  - $\Rightarrow \text{map abs []}$  définition de  $\text{map}$
  - $\Rightarrow f2 []$  définition de  $f2$
- 
- $f1 (k : ks)$ 
    - $\Rightarrow \text{abs } k : f1 \text{ } ks$  définition de  $f1$
    - $\Rightarrow \text{abs } k : f2 \text{ } ks$  hypothèse de récurrence
    - $\Rightarrow \text{abs } k : \text{map abs } ks$  définition de  $f2$
    - $\Rightarrow \text{map abs } (k : ks)$  définition de  $\text{map}$
    - $\Rightarrow f2 (k : ks)$  définition de  $f2$

- $f1 []$
  - $\Rightarrow []$  définition de  $f1$
  - $\Rightarrow \text{map abs []}$  définition de  $\text{map}$
  - $\Rightarrow f2 []$  définition de  $f2$
- 
- $f1 (k :ks)$
  - $\Rightarrow \text{abs } k : f1 \text{ } ks$  définition de  $f1$
  - $\Rightarrow \text{abs } k : f2 \text{ } ks$  hypothèse de récurrence
  - $\Rightarrow \text{abs } k : \text{map abs } ks$  définition de  $f2$
  - $\Rightarrow \text{map abs } (k :ks)$  définition de  $\text{map}$
  - $\Rightarrow f2 (k :ks)$  définition de  $f2$

- $f1 []$
  - $\Rightarrow []$  définition de  $f1$
  - $\Rightarrow \text{map abs []}$  définition de  $\text{map}$
  - $\Rightarrow f2 []$  définition de  $f2$
- 
- $f1 (k :ks)$
  - $\Rightarrow \text{abs } k : f1 \text{ } ks$  définition de  $f1$
  - $\Rightarrow \text{abs } k : f2 \text{ } ks$  hypothèse de récurrence
  - $\Rightarrow \text{abs } k : \text{map abs } ks$  définition de  $f2$
  - $\Rightarrow \text{map abs } (k :ks)$  définition de  $\text{map}$
  - $\Rightarrow f2 (k :ks)$  définition de  $f2$

- $f1 []$
  - $\Rightarrow []$  définition de  $f1$
  - $\Rightarrow \text{map abs []}$  définition de  $\text{map}$
  - $\Rightarrow f2 []$  définition de  $f2$
- 
- $f1 (k :ks)$
  - $\Rightarrow \text{abs } k : f1 \text{ } ks$  définition de  $f1$
  - $\Rightarrow \text{abs } k : f2 \text{ } ks$  hypothèse de récurrence
  - $\Rightarrow \text{abs } k : \text{map abs } ks$  définition de  $f2$
  - $\Rightarrow \text{map abs } (k :ks)$  définition de  $\text{map}$
  - $\Rightarrow f2 (k :ks)$  définition de  $f2$

- $f1 []$
  - $\Rightarrow []$  définition de  $f1$
  - $\Rightarrow \text{map abs } []$  définition de  $\text{map}$
  - $\Rightarrow f2 []$  définition de  $f2$
- 
- $f1 (k :ks)$
  - $\Rightarrow \text{abs } k : f1 \text{ } ks$  définition de  $f1$
  - $\Rightarrow \text{abs } k : f2 \text{ } ks$  hypothèse de récurrence
  - $\Rightarrow \text{abs } k : \text{map abs } ks$  définition de  $f2$
  - $\Rightarrow \text{map abs } (k :ks)$  définition de  $\text{map}$
  - $\Rightarrow f2 (k :ks)$  définition de  $f2$

- $f1 []$
- $\Rightarrow []$  définition de  $f1$
- $\Rightarrow \text{map abs []}$  définition de  $\text{map}$
- $\Rightarrow f2 []$  définition de  $f2$
  
- $f1 (k :ks)$
- $\Rightarrow \text{abs } k : f1 \text{ } ks$  définition de  $f1$
- $\Rightarrow \text{abs } k : f2 \text{ } ks$  hypothèse de récurrence
- $\Rightarrow \text{abs } k : \text{map abs } ks$  définition de  $f2$
- $\Rightarrow \text{map abs } (k :ks)$  définition de  $\text{map}$
- $\Rightarrow f2 (k :ks)$  définition de  $f2$